

## ЯРЛЫК

архивной описи дел постоянного хранения

### 1. Архивный шифр\*

Фонд №

876

Опись №

74

Том №

### 2. Реквизиты описи

Название описи: Эскадренные миноносцы

"Завешенный", "Завидный", "Звонкий",

"Загорный", "Зоркий"

Крайние даты документов описи

Дата начала

Дата окончания

1905

1910

Страниц для  
сканирования\*

28 стр.

### 3. Обработка описи перед сканированием\*

Расшивать нельзя

✓

Разрезать нитки

Расшить полностью

### 4. Подписи ответственных лиц\*

Подготовил к  
сканированию:

Дата: 2.02.09

Подпись: *И.И. Малахов*

И.И. Малахов

Получил для  
сканирования:

Дата:

Подпись: *И.И. Малахов*

И.И. Малахов

Получил опись:

Дата:

Подпись: /

/

Проверил опись:

Дата:

Подпись: /

/

Проверил качество  
сканирования:

Дата:

Подпись: /

/

876

105/74

по реестру

№ 1185

Отписи чертёжков № 56

зек. микросцев „Завёртывающий“,

„Завидный“, „Звонок“,

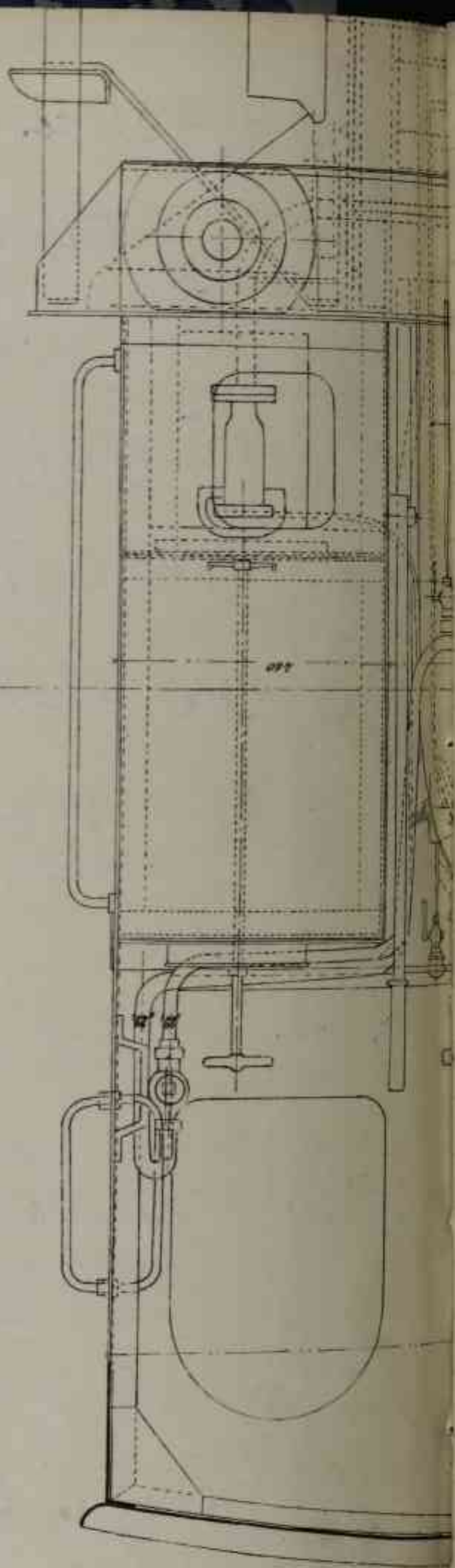
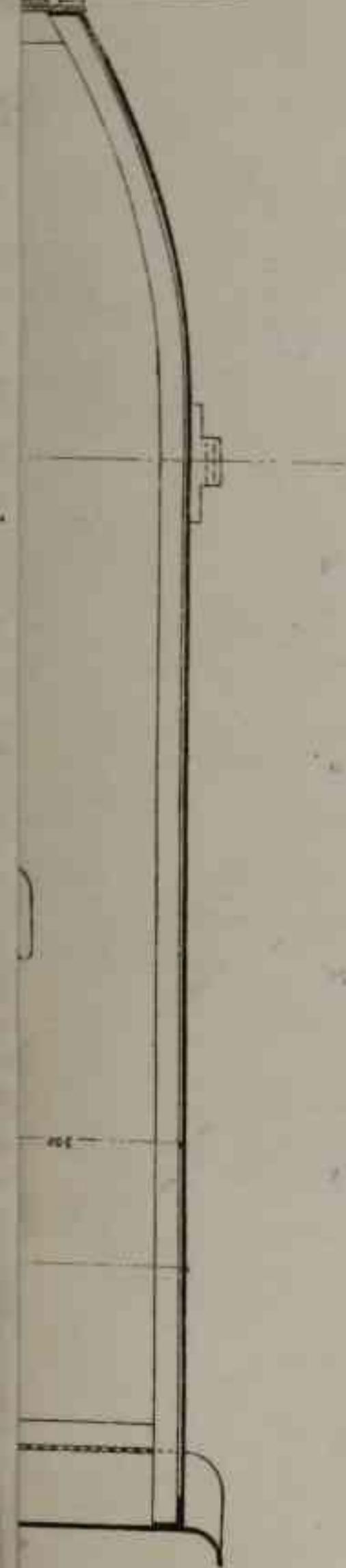
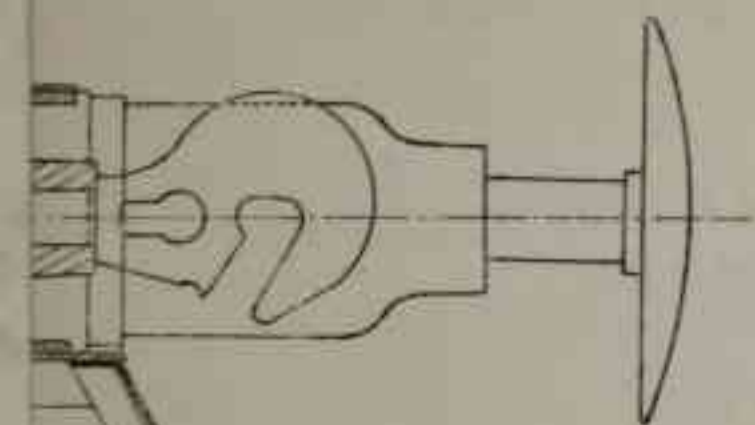
„Задорный“ и „Зоркий“

1905 - 1910 гг.

The first part of the paper is devoted to a general  
 introduction of the subject. It is then divided into  
 three main sections. The first section deals with  
 the history of the subject. The second section  
 deals with the theory of the subject. The third  
 section deals with the practice of the subject.  
 The first section is divided into two parts. The  
 first part deals with the early history of the  
 subject. The second part deals with the more  
 recent history of the subject. The second section  
 is divided into two parts. The first part deals  
 with the general theory of the subject. The  
 second part deals with the specific theory of  
 the subject. The third section is divided into  
 two parts. The first part deals with the  
 general practice of the subject. The second  
 part deals with the specific practice of the  
 subject.

ЛЛ п/п.	НАЗВАНИЕ РАЗДЕЛА	ЛЛ лиф.	I
1.	А- ОБЩЕЕ ПРОЕКТИРОВАНИЕ	1	
2	В- ВООРУЖЕНИЕ	3	
3	Г- СУДОВЫЕ УСТРОЙСТВА	4.	
5	З- СУДОВЫЕ СИСТЕМЫ	5.	
6	Ж- МЕТАЛЛИЧЕСК. КОРПУС	6	
7	М- МЕХАНИЗМЫ.	8.	

Чертежи перемерены  
выписывать без лифтов  
только по знаменателю.



21

Задерны. Милоновцы, "Забайнаш"  
"Забайнаш" Звонкий "и" "Задернаш"  
"Зорки"

А - Общее проектирование.

А.-1.

- |   |   |    |                     |         |         |         |
|---|---|----|---------------------|---------|---------|---------|
| 1 | ✓ | 10 | Общий вид.          | и. 1:50 | камера. | Лам     |
| 2 | ✓ |    | Температурная сетка | и. 1:25 | "       |         |
| 3 | ✓ |    | Турбош.             | и. 1:25 | "       |         |
| 4 | ✓ |    | Шлифовальная машина | и. 1:25 | "       |         |
| 5 | ✓ | 8  | Верхняя камера      | и. 1:25 | "       | Ум. 05. |
| 6 | ✓ |    | Турбош.             | и. 1:25 | "       |         |
| 7 | ✓ | 11 | Температурная сетка | и. 1:25 | "       |         |
| 8 | ✓ |    | Турбош.             | и. 1:25 | "       | Ум. 05. |

9 ✓ 2 Верхняя намура с касса  
м. 1:25.

10 ✓ 9 Нижняя намура  
м. 1:25 "

11 ✓ 7 Предобной распрел.  
м. 1:25 "

A-2.

12 ✓ 3 Тисрейндск. чертенье  
м. 1/2 = 1/4 "

1 ам

13 ✓ 1 Тисрейндск.  
м. 1:25 "

~~ВЫБЫЛО  
ОБНАРУЖЕНО~~

A-3.

14 ✓ Снеификация

A = 5

15 ✓ Вычисление общего цен-  
тра тиджесити "

2 места

16 ✓ Результатом общего карто-  
нения для средних цен тра  
тиджесити. "

1 ам

17

A-11.

2

17

16

Расположение подводящих проводов

и 1/50 кабели

1200

18

13


Расположение подводящих кабелей


и 1/50 "

1200









В - Вспрыскивание.

3

В - 6

1 10176 Раздвижная микр. телескоп.  
19 м. 1/2-НР. сиртка

2 2059 Поднащивная телескоп. для ног  
20 микр. м. Н.В.


В - 13.


3 11286 Телескоп для прожектора  
21 и общее рабочее решение для  
движения его с барис на барис.  
(детали) м. 1.20.12.

ВЫБЫЛО














Г-1. Судовы центральна

4

1  
22

✓ 5 Чертежи акшер-шмидта, руля  
и детали к ним.

м.  $1\frac{1}{2}$  - 1/4 - рабка

Г-20

2  
23

✓ 66<sup>a</sup> Усиловка муфты вращающей.

м.  $\frac{3}{8}$  - 1/4 "  $\frac{11}{16}$  092.





$\frac{1}{24}$  ✓ 15

6-  
Pac  
mor

$\frac{2}{25}$  ✓ 12

6-  
Bo  
rpa

$\frac{3}{26}$  ✓ 10

6-  
Pac  
u

$\frac{4}{27}$  14

6-  
Tra

$\frac{5}{28}$  13

6-  
Be

$\frac{6}{29}$  ✓ 18

6-  
M

Э - Судовые системы.

5

Э-1.

подготовительная система.

1  $\frac{1}{24}$  ✓ 15 Расположе, турбин с электро  
мотерами и ручной насосы.  
м. 1/25 кабель

~~Лан~~

2  $\frac{2}{25}$  ✓ 12 Водосливная система и трубо  
провод.

м. 1:50 Н.В. "

Лан

Э-2.

3  $\frac{3}{26}$  ✓ 10 Расположе. парового отопления  
и вентиляции

м. 1/25 "

Лан

4  $\frac{4}{27}$  14 Паровое отопление

ВЫБЫЛО

м. 1:50 и 1:5. "

Лан

Э-3.

5  $\frac{5}{28}$  13 Вентилятор

ВЫБЫЛО

м. 1:1. 1:10 "


6  $\frac{6}{29}$  ✓ 18 Машина для вентилятора

м. 1/2. Н.В. "









№. Керуе.

6

№-1.

1/30 ✓ 8

Гашетная обшивка

ш. 1/2 = 1 ф. раиска

1 ф ан

№-6.

2/31 ✓ 9

Наситка верхней нащобы.

ш. 1/2 = 1 ф. "

1 ф ан

№-13.

3/32 ✓ 9

Чертежи переборки и полу переборки.

ш. 1/2 = 1 ф. "

1 ф ан

№-18.

4/33 ✓ 10.

Фундамент

ш. 1/2 + 1/8. "

5/34 ✓ 11

Чертежи машин. фундамента

ш. 1:1 "

1 ф ан

№-22.

6/35 ✓ 2

Мидельное сечение

ш. 1:1 ф. "

1 ф ан

7/36 ✓ 4

Плоские

ш. 1:1/2 Н.В. "

1 ф ан

№-23.

$\frac{8}{37}$	6	Трактирское гербовое м. $\frac{1}{2} = \frac{1}{4}$ рацка	1 мз 1 лан
$\frac{9}{38}$	11	Конструктивный гербовое железные напуды и напуды покрытых	м. 1:25 Н.В. "
$\frac{10}{39}$	5	Конструктивный гербовое предохранительный раскрыв. верхней напуды и поперек. сечений	м. 1:25 Н.В. " 1 лан
<u>М - 24</u>			
$\frac{11}{40}$	24	Действующая труба м. 1:2 "	
$\frac{12}{41}$	12	Чертежное расписание. крон. машин. и действующая. труб.	м. $\frac{1}{2} = \frac{1}{4}$ "
$\frac{13}{42}$	4	Фер-шпандель	м. $\frac{1}{2} = \frac{1}{4}$ " 1 лан
$\frac{14}{43}$	5	Чертежное актир. шпандель фунд и действующая к ним	м. $\frac{1}{2} = \frac{1}{4}$ "

15  
44

2

Чертежи Фармацевтов

м. 1:10 и 1:5 разра

7  
12 ам

16  
45

3

Чертежи аппаратурных узлов  
и механизмов с деталями

м. 1:2 Н.В.

"

17  
46

"


Тюбики


м. 1:10 и 1:2

"

ВЫБЫЛО







М- Механика.

М-4.

- 1/47 6 Детали воздушная масса.  
м. 1/2 Н.В. рама
- 2/48 8 Глиняная пошта  
детали в 1/2 Н.В. м. 1/2 Н.В. "
- 3/49 13 Гирочная пошта  
детали в 1/2 Н.В. м. Н.В. "
- 4/50 7 Ошейник глиняной воды  
м. 1:4 "
- 5/51 40 Лассе для обработки пара  
машинной
- 6/52 11 Общее устройство фрейза  
с трубами для ошейника  
обработки машинной масла.  
м. 1:10 "
- 7/53 12 Обшир вид каровой цирку-  
ляционной пошты.  
м. 1/2 Н.В. "
- 8/54 3 Циркуляционная пошта с  
циркуляционной трубой  
левого борта  
м. 1/2 Н.В. "

ВЫБЫЛО

ВЫБЫЛО

ВЫБЫЛО



5/29  
55

✓ 1

Тарелка машинка для циркуляционной пошива

м. Н.В. рапорт

10  
56

2

Действительная машинка для циркуляционной пошива

м. Н.В. "

ВЫБЫЛО

11  
57

4

Французской машинки для циркуляционной пошива

м. Н.В. "

ВЫБЫЛО

12  
58

"

Веломоторный воздушный насос для циркуляционной пошива

м. Н.В. "

ВЫБЫЛО

13  
59

✓ 10138

Лейбика для пошива шитья

м. Н.В. сирокка

М-5.

14  
60

✓ 4

Общий вид левой машинки

м. 1/8. рапорт

15  
61

Кривки швейного

м. 1/4. "

ВЫБЫЛО

16  
62

31

Самочки портняжного и золотничного шитья

м. Н.В. "

ВЫБЫЛО

17 <u>63</u>	2)	Действия периметр. Контур и приспособления для студии. периметр м. Н. В. рамка	9 ВЫБЫЛО
18 <u>64</u>	5	Торшневые титеры и шайбы м. 1/2 Н. В. "	ВЫБЫЛО
19 <u>65</u>	14	Шайбы и торшневой титер м. 1/2 Н. В. "	ВЫБЫЛО
20 <u>66</u>		Удешевлен. торшневой титер для правительств наград. титер "	ВЫБЫЛО
21 <u>67</u>	7 <sup>a</sup>	Распределение пара	" ВЫБЫЛО
22 <u>68</u>	15	Эксперименты и титры м. 1/2 и 1/4 Н. В. "	ВЫБЫЛО
23 <u>69</u>	16	Контурки и раскраски м. 1/4 = 1/8 Н. В. "	ВЫБЫЛО

М - 6

24 <u>70</u>	2	Рейсы светими "Арроу" Действия, коллекция м. 1:8 рамка	калька скрипка с сеткой 2 л.
25 <u>71</u>	53	Работы по трубок в верхн. коммерторах и показан. нагор- ватных концов.	ВЫБЫЛО серьеза. 2 л.

26 54 Фокус сиртка ВЫБЫЛО

27 9 Расположе. внутриен. шруб.   
 верхн. коммектора   
 м. 1:8, 1:2. каубка

28 4 Койте системы "Арроу"   
 кошуи и обшивке койте   
 м. 1:1, 1:10 "

29 6 Тополная дверца "

30 13. Дымовая труба   
 м. 1:5, 1:25 "

31 14 Общ. располож. арматуры   
 на койте "Арроу" "

32 6 Предохранит. кланан   
 койте.   
 м. Н.В.   
 ВЫБЫЛО

33 13. Главн. самодействующ.   
 разобщительн. кланан   
 на койте   
 м. Н.В. "

34 5-9 Установа вентилятора.   
 машинки в коид. коммекте   
 м. 1:25 " 18/1102.

M-7

35 22 Колодильник

м. 1:1. 1:4. реукал.

M-11

36 13 Общие сведения паровой ручной машины.

м. 1/2 Н.В. "

2 а

37 14 Общие сведения паровой шимлевой машины.

м. 1/2 Н.В. "

2 а

38 17 Действие к ручной пар. машин.

ВЫБЫЛО 2 а

39 16 Общие сведения паровой ручной машины

ВЫБЫЛО

2 а

40 15 Общий вид паровой ручной машины.

м. 1:2 Н.В. "

ВЫБЫЛО

2 а

41 22 Общие сведения паровой шимлевой машины.

ВЫБЫЛО

2 а

42 21 Общий вид паровой шимлевой машины

м. 1/2 Н.В. "

ВЫБЫЛО

2 а

м. 1/2 Н.В. "

43 20 Таро расчистить, вернуть  
рулевой машины  
89  
м. 1:1 Н.В. рабры <sup>4/10</sup> 20  
ВЫБЫЛО

44 19 Детали каровой рулев. машин.  
90  
м. Н.В. " 20  
ВЫБЫЛО

45 18 Топиле  
91  
м. 1:1 Н.В. " 20  
ВЫБЫЛО

46 25 Детали для каровой  
92  
шпиндельной машины  
м. Н.В. " 20  
ВЫБЫЛО

47 24 Детали для каровой шпин-  
93  
дельной машины.  
м. 1:1 Н.В. " 20  
ВЫБЫЛО

48 23 Детали для каровой  
94  
шпиндельной машины  
м. 1:2 Н.В. " 20  
ВЫБЫЛО

М-12.

49 30 Подогреватель  
95  
" 1:1:5 " 4  
ВЫБЫЛО

М-15.

50 10740 Тростяной измерит. оберт.  
96  
" 1:50 Н.В. сн. 20

51 <u>97</u>	32	Предохранитель клапан на очиститель	м. Н.В. рамка	ВЫБЫЛО
52 <u>98</u>	51	Вспомог. фронтальн. для шипов. воды.	м. 1/2 1/5 "	ВЫБЫЛО
53 <u>99</u>	56	Клапан для шипованной машины воды.	м. Н.В. "	ВЫБЫЛО
54 <u>100</u>	30	Предохранитель клапана машины.	м. Н.В. "	ВЫБЫЛО
55 <u>101</u>	4	Дисковой клапан.	м. Н.В. "	ВЫБЫЛО
56 <u>102</u>	21	Главный разобный. клапан. машины.	м. 1/2 Н.В. "	ВЫБЫЛО
57 <u>103</u>	5	Применной и шипованной машины циркуля. воды.	м. 1/2 "	ВЫБЫЛО
58 <u>104</u>	33	Вспомог. ситовый. клапан.	м. Н.В. "	ВЫБЫЛО
59 <u>105</u>	9	Паровой клапан для машин. и вспомог. шипован. насосов.	м. Н.В. "	ВЫБЫЛО
60 <u>106</u>	3	Самозакрывающийся вспомог. клапан. в 5 м.	м. Н.В. "	ВЫБЫЛО

61 <u>107</u>	✓	Газовое. глав. паро- провода	м. 1:20	
62 <u>108</u>	3	Трубопровод.	м. 1:25	качка
63 <u>109</u>	12	Умкстон <u>M-17.</u>	м. М.В.	ВЫБЫЛО
64 <u>110</u>	20	Детали перевода	кувши	ВЫБЫЛО
			м. 1/2. 1/2 Н.В.	"
65 <u>111</u>	23	Амбары для поварск. маш.	"	
66 <u>112</u>	9	Упорный подшипник и сабтик на переборке	м. 1/2 Н.В.	"
67 <u>113</u>	26	Винты	м. 1:4, 1:10	"
68 <u>114</u>	29	Комплектный вал для воздушного насоса	м. Н.В.	ВЫБЫЛО
69 <u>115</u>	36	Машинки для гел. машин.	"	ВЫБЫЛО
70 <u>116</u>	17	Детали смазки	м. 1:1, 1:2.	ВЫБЫЛО
71 <u>117</u>	39	Детали прииссела для огнетки смаза	м. 1/10.	ВЫБЫЛО
72 <u>118</u>	3 <sup>a</sup>	Описание труб	"	
73 <u>119</u>		Трубы и трубопровода	м. 1:8	ВЫБЫЛО 2/10. Lat

120 14 Расширить чайную посуду для  
паровой маш. сибир. трубы. 12  
ВЫБЫЛО

121 38 Колеса машин сибир. трубы.  
и 1/2 Н.В. кантов ВЫБЫЛО

122 49 Тройники ВЫБЫЛО

123 38  Кондукторы на шпоронос. Иван

~~124~~

124  Декартовой машинкой  
косою завеситной "и  
"Завеситной". Оборотной  
(продольной) разрез, планка  
вертикальной косою и Косою [1903]  
трубою, сечением).  
и 1:50 (157x90 см)

125  - тоже -  
Мидальное сечение.  
и: 1" = 1" (83x83 см) - " - [1903]

126  Механической гермет,  
красное сечение.  
и: 1/2" = 1" (328x64 см) - " - [1903]



- 127 ✓ Декартовой Архимоновой карта [1903]  
 "Завесной" Государствен.  
 М: 1 1/2" = 1" (402 x 67 см)
- 128 ✓ том. Напечатана верской  
 на бумаге. М: 1/2" = 1" (308 x 57 см) — " — [1903]
- 129 ✓ - том. - Фасонная обложка. — " — [1903]  
 М: 1/2" = 1" (277 x 67 см)
- 130 ✓ - том. - Чертеж переборки  
 и полупереборки. — " — [1903]  
 М: 1/2" = 1" (108 x 75 см)
- 131 ✓ - том. - Общее расположение  
 парного отомежи и ветви-  
 ления. М: 1/25 (270 x 70 см) — " — [1903]
- 132 ✓ - том. - Чертеж сечения  
 сечения. М: 1" = 1" (260 x 92 см) — " — "
- 133 ✓ - том. - Расположение крон-  
 итеев и деевудных труб — " — "  
 М: 1 1/2" = 1" (213 x 88 см) — " — "
- 134 ✓ - том. - Паровая перева  
 ления, обложка. — " — "  
 М: 1:2 (88 x 49 см)
- 135 ✓ том. - Паровая и мильва  
 ления, обложка. — " — "  
 М: 1:2 (118 x 77 см)

В данной описи замечены  
 зурованные гербовые = 162  
 из них 1<sup>я</sup> экз. = 123.  
 2<sup>я</sup> экз. = 39.

Итого в деле пронумерованных  
Документов [12] листов  
 Подпись Гейрова

Гейров  
 12. VII 1911.

- 136. ✓ Закартеновой многоносца  
 "Завоеватель". Водосветное  
 изображение месяца. Список  
 всего корпуса, артилле- колка.  
 рии, мек, которые осито- [1903]  
 лась погрузить. (36 x 85 см)
- 137. ✓ мое - Водосветное изображение " " "  
 месяца. (40 x 52 см)
- 138. ✓ мое - Результаты  
 осмотра наклоненные  
 для определения центра " " "  
 тяжести. (34 x 39 см)

См. ~~документ~~

**ГАУ МВД СССР**  
**ЦГА ВМФ СССР**

В настоящей описи заинвентаризировано: 162 (сто шестидесять два) из них 2<sup>х</sup> экз. 39. ед. хран.  
3 января 1951 г.  
 Подпись Земько

Б-були № № 15 (пятнадцать)  
~~содержат список №~~ от 29.12.56 г.  
 в к-те в недостатке  
 штатов на экз 147 (сто сорок семь) ед. хр.  
 Подпись: И.Калинина 29.12.1956 г.

- 13, 4/27, 5/28, 32/78, 38/84, 39/85, 40/86, 41/87, 42/88,  
 43/89, 44/90, 45/91, 47/93, 48/94, 49/95.

**Внесено в список на основании**

**акта** от обнаружен 158 от 4 декабря 1981 г.  
 № 124, 125, 126 всего 15 (пятнадцать) ед. хр.)  
 Наличие 162 (сто шестидесять два)  
 Начальник отд. И.Калинина Дата 15.12.81 г.  
 Инспектор Холмиков Ф.  
 Документы приняты уточнен  
И.Калинина

**Внесено в индекс на основании**

акта об обнаружении № 876/107 от "25" 12 1985г.  
 № 13 всего 1 (один) од. хр.

Налицо 163 (это шестьдесят три)  
 Начальник отд. *Лесин* Дата 17.07.86г.  
 Инспектор хранения Ф. *И - Лесин*  
 Документ хранится у *Лесин*

**Выбыло на основании**

акта справки о технике от "27" 12 1985г.  
 № 19 всего 19 (девятнадцать) од. хр.

Налицо 144 (это сорок четыре) ед. хр.  
 Начальник отд. *Лесин* Дата 11.02.86г.  
 Инспектор хранения Ф. *И - Лесин*  
 Документ хранится у *Лесин*

Проверено наличие дел  
 24.11.1985  
 Зав. отд. *Лесин*  
ДОКЛАДОВА, Ф. И. О.

Выбыло 60 (шестьдесят)  
 №№ 17/1, 18/1, 30/1... см. Акт  
 Акт о выводе к уничтожению № 876/44 от 24.11.85  
 Всего по описи 84 (восемьдесят четыре)  
 Ст. хранитель фондов \_\_\_\_\_  
 Зав. архивохранилищем *ИИД Лесин*  
 Сотрудник группы учета *Сигал* 14.12.82

ОПИСЬ ВЫВЕРЕНА  
 20. ноября 1984г.  
 Зав. арх. ИИД *Лесин*  
ДОКЛАДОВА, Ф. И. О.

