

ЯРЛЫК

архивной описи дел постоянного хранения

1. Архивный шифр*

Фонд №

876

Опись №

175

Том №

2. Реквизиты описи

Название описи:

Главное и береговое судно, станки и оборудование
мастерских порта Ц.и.и. Александра I.

Крайние даты документов описи

Дата начала

1884

Дата окончания


1915

Страниц для
сканирования*

7

3. Обработка описи перед сканированием*

Расшивать нельзя



Разрезать нитки

Расшить полностью

4. Подписи ответственных лиц*

Подготовил к
сканированию:

Дата: 18.02.09

Подпись: *И.И. Ковалев* |Получил для
сканирования:

Дата: 19.02.09

Подпись: *И.И. Ковалев* |

Получил опись:

Дата:

Подпись:

|

|

Проверил опись:

Дата:

Подпись:

|

|

Проверил качество
сканирования:

Дата:

Подпись:

|

|

Ф. 876


оп. 175


экз. 1

Кораблестроительные чертежи
(коллекция)

Плавающие и береговые краны,
станки и оборудование
мастерских порта,
Императора Александра III
(1884 - 1915 г.г.).







ЦЕНТРАЛЬНЫЙ ГОСУДАРСТВЕННЫЙ АРХИВ ВОЕННО-МОРСКОГО ФЛОТА СССР


КОРБЛЕСТРОИТЕЛЬНЫЕ ЧЕРТЕЖИ (КОЛЛЕКЦИЯ)

Фонд № 876

Отдел № 175

Планы и береговые краны, станки и обо-
рудование мастерских порта Императора
Александра II

(1884-1915)



I

ЦЕНТРАЛЬНЫЙ ГОСУДАРСТВЕННЫЙ АРХИВ ВОЕННО-МОРСКОГО ФЛОТА СССР

КОРАБЛЕСТРОИТЕЛЬНЫЕ ЧЕРТЕЖИ (коллекция)

Фонд № 876

Опись № 175

Плавучие и береговые краны, станки и обо-
рудование мастерских порта Императора
Александра III

(1884-1915)

THE UNIVERSITY OF CHICAGO LIBRARY

THE UNIVERSITY OF CHICAGO LIBRARY

1975

THE UNIVERSITY OF CHICAGO LIBRARY
1000 S. EAST ASIAN BLDG.
CHICAGO, ILL. 60607


6191-1017

1

Документальные материалы по описи № 175 подвергнуты проверке наличия и экспертизе ценности, заголовки чертежей уточнены, в опись внесены изменения, чертежи першифрованы.

Для удобства пользования опись перепечатана в 1990г., инвентарная опись внесена в конец перепечатанной.

Ст. архивист



В. Д. Усов.

Faint, illegible text at the top of the page, possibly bleed-through from the reverse side.

A line of faint, illegible text located in the upper middle section of the page.

№№ п/п	Делопр. индексы по старой описи или номера	Заголовки дел	Крайние даты	Кол-во листов	Примечания
1	1	Плавучий 100 тонный кран. План верхней палубы.			
3	2	Т о ж е, Водонепроницаемые перегородки.			
6	3	Т о ж е. Угольная яма.			
13	4	Т о ж е. Общий вид стрел.			
16	5	Т о ж е. Разбивка листов для понтона			
18	6	Поворотный ручной кран в 5т. М II/2" = I ф.	16 фев. 1900г.		
19	7	Двойной кузнечный горн М II/2" = I ф.	18 июня 1899г.		
20	8	Ручной кран в 15 т. для кузнечной мастерской. М I/2" = I ф.			
21	9	То же, свободно-стоящий, в 5 т.	29 дек 1892г.		
24	10	Электрический кран в 30т.	11 мая 1898г.		
25	11	Токарный станок с тройным перебором для обточки и проверки предметов 14'-0" диаметра и 8'-0" длиной. I/10 н.в.			
27	12	Паровой котел. М. 3" = I ф.			
28	13	Электрический поворотный кран на 3 тонны. Общий вид.			
29	14	Проект железного затвора для сухого дока.			
30	15	Чертежи к смете на устройство сети проводов в мастеских			

№№ ц/а	Делопр. индекс по старой описи или номера	Заголовки дел	Крайние даты	Кол-во листов	Примечания
32	16	Сверлильный станок, тоже для нарезки по радиусу до 4 фут с фундамент, столом. М. I ^I / ₂ "=Iф.	9дек. 1897г.		
33	17	Станки для мастерских.		3л.	
34	18	Т о ж е		2л.	
35	19	Планшайбный станок для об- точки и проверки предметов до 14' дном. М. I"=Iф.			
36	20	Токарный винторезный стан. с задними супортом высота 24" между центр 14'-6"	12нояб. 1898г.		
37	21	Шарнирный сверлильный ста- нок (с колонной и без колон.) М. I/5 н.в.			
38	22	Вертикальный ст. для раста- чивания цилиндров. М. 3/4"=Iф.			
39	23	Паровой молот в 2 тонны.	19мая 1898г.		
42	24	Станок для резания и про- бивания дыр в листах в I,5" с паровыми двигателями.			
45	25	Продольно-строгательный станок 20'x7'x7'. М. I/16 н.в.	12нояб. 1897г.		
46	26	Машина для резания листов и пробивания дыр. М. I/20			
47	27	Стенной радиальный свер- лильный станок. М. I ^I / ₂ "=Iф.	16авг. 1899г.		

№№ п/п	Делов. индекс по старой описи или номера	Заголовки дел	Крайние даты	Кол-во листов	Примечания
48	28	Токарный станок для обточ- ки коленчатых валов. М. 3/4"=1ф.			
49	29	Проект ремонтно-оудострои- тельной мастерской.			
50	30	Проект механической и сбо- рочной мастерской.			
59	31	Схема сборки 110т. крана на козлах.	13июня 1914г.		
61	32	Козловый кран на 110 тонн. Общий вид. План. М. 1:25	22сент. 1916г.		
65	33	Л е б е д к а. Н.в.	10дек. 1914г.		
86	34	П л а н. М. 1:5	10дек. 1914г.		
87	35	Боковой вид и продольные разрезы. М. 1:5	10дек. 1914г.		
88	36	Поперечные разрезы. М. 1:5	10дек. 1914г.		
94	37	Токо-приемники. М. 1:5	16февр. 1915г.		
108	38	Общее расположение механиз- ма подъема груза.	13дек. 1914г.		
105	39	Схема соединений электро- двигателей.	18апр. 1916г.		
110	40	Общее расположение механиз- ма подъема груза. М. 1:5	13дек. 1914г.		

№№ л/л	Делопр. индексы по старой описк или номера	Заголовок дел	Крайние даты	Кол-во листов	Примечания
119	41	Лебедка. Н.в.	10 дек. 1914 г.		
123	42	Проект козлового электрического крана. Плавучий 50 тонный ^{М 1:100} кран. общий вид.	17 марта 1914 г.		
125	43				
126	44	Т о ж е. Расположение ма- шин и оборудования.			
127	45	Т о ж е. Чертеж боновой стрелы.			
128	46	Т о ж е. Главная стрела.			
130	47	Т о ж е. Общий вид глав- ной лебедки.			
131	48	Т о ж е. Общий вид паро- вой машины для главной лебед- ки в 35 И.Н.Р.			
132	49	Т о ж е. Паровой котел.			
133	50	Т о ж е. Центробежная циркуляционная помпа.			
134	51	Т о ж е. Общий вид парового шпиля.			
137	52	Т о ж е. Общий вид управ- ляющих механизмов для главной лебедки.			
138	53	Т о ж е. Понтон.			
139	54	Т о ж е. трубопровод.			
141	55	Железный плавучий кран подъемной силой 100 т. для Крон- штадтского порта. Общий вид. (129x95 см.) М. 2 1/2" = 1ф.	9 янв. 1888 г.		

У

№№ п/п	Делопр. индексы по старой описи или номера	Заголовки дел	Крайние даты	Кол-во листов	Примечания
I42	56	Плавучий кран на 60т. для Русского добровольного флота (проект завода "Ланге Синьма и сын" в Риге). Общий вид (80x68см). М. 1:100	10 марта 1901г.		
I43	57	Проект 50-тонного плавуче- го крана фирмы "Ренни Инджи- нирс" (Лондон). Общий вид в трех проекциях. (72 x 52см.) М. 1/8"=1.	1 мая 1884г.		
I44	58	Плавучий подъемный кран. Общий вид. М. 1:200	6/д		
I45	59	Плавучий кран грузоподъем- ностью 60т. для Добровольного флота. Продольный, поперечный разрезы, верхний вид. М. 1/8"=1φ.	24 авг. 1900г.		
I46	60	Инвентарная опись. №175			

Внесено в опись	60 (шестьдесят) экз. кр.
Исполнено	
Согласно	об усав. от 05.07.90 №
Составлено	
Составлено	
Составлено	
Составлено	
Составлено	
Составлено	
Составлено	
Составлено	
Составлено	
Составлено	
Составлено	
Составлено	

ЛИСТ — ЗАВЕРИТЕЛЬ

876

оп. №

175

л. №

дело подшито и пронумеровано

4 (ксссдсрвс) л.

листов

в числе лицевых листов

указанные номера

листов внутренней описи

Особенности физического состояния и формирования дела

№№ листов

должность

подпись

расшифровка подписи

Дата проверки

Подпись

В. Перелет

23.01.91

На очечковку. 18.02.09

