

## ЯРЛЫК

архивной описи дел постоянного хранения

### 1. Архивный шифр\*

Фонд №

876

Опись №

121.

Том №

### 2. Реквизиты описи

Название описи:

Камчатерская лодка "Шквал"

Крайние даты документов описи

Дата начала	Дата окончания
1907	1911

Страниц для сканирования\*

11.

### 3. Обработка описи перед сканированием\*

Расшивать нельзя	<input checked="" type="checkbox"/>
Разрезать нитки	<input type="checkbox"/>
Расшить полностью	<input type="checkbox"/>

### 4. Подписи ответственных лиц\*

Подготовил к сканированию:

Дата: 30.03.09

Подпись:

*[Подпись]*, Новалев

Получил для сканирования:

Дата: 29.04.09

Подпись:

*[Подпись]*, *[Подпись]*

Получил опись:

Дата:

Подпись:

/ /

Проверил опись:

Дата:

Подпись:

/ /

Проверил качество сканирования:

Дата:

Подпись:

/ /

876

по реестру

№ 1232

150 / 121

Опись чертежей № 83

1. КАН. ЛОДКИ „ШКВАЛ“

~~2. „ДОЖД“~~

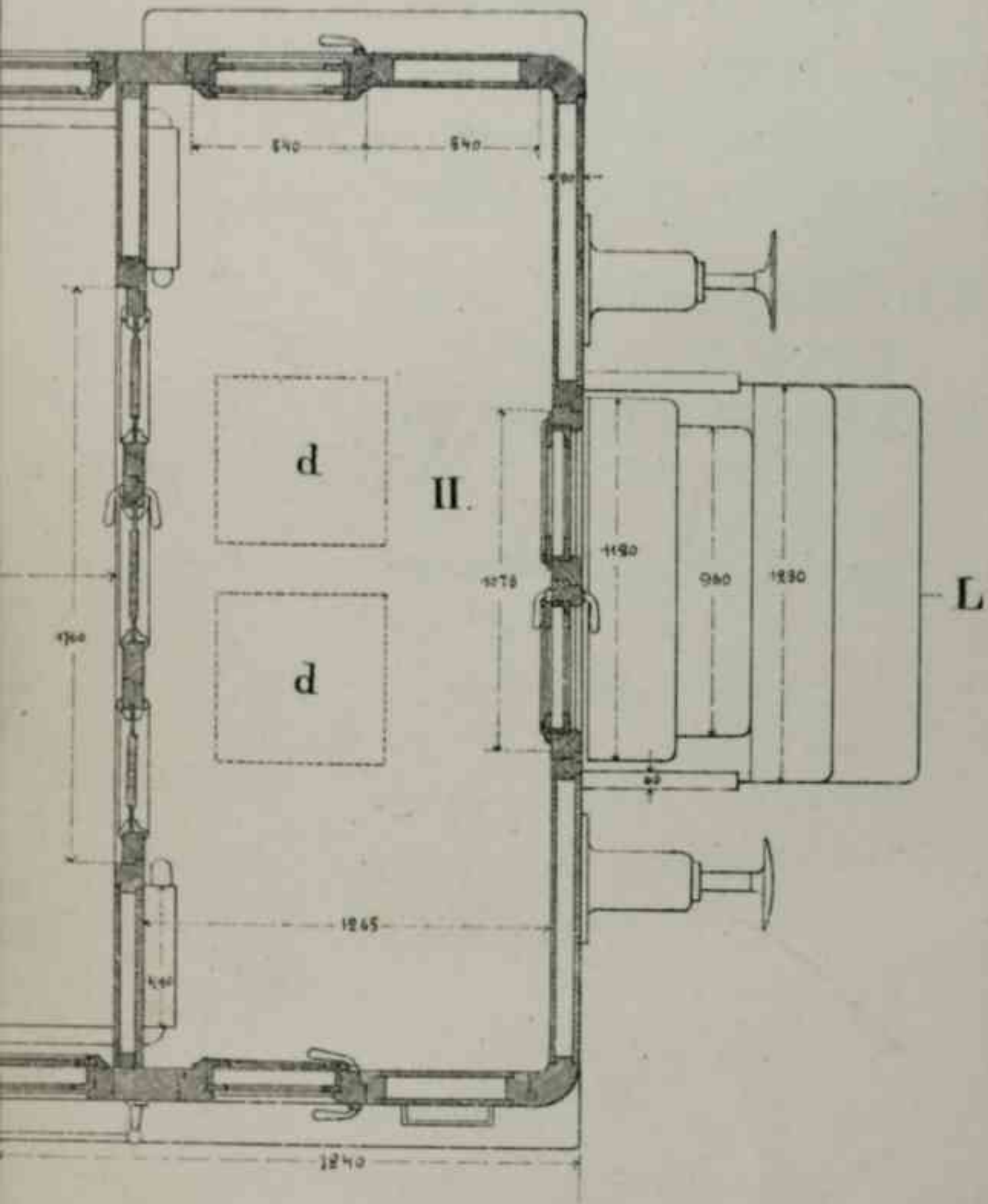
~~3. СПАСАТЕЛЬНОЕ СУДАНО ДР. ПОР. ПОР. БАЛТ. МОРЯ. от 1. 1925, 1926~~

~~4. СТОРОЖЕВОЕ СУДАНО. от 2. 1927.~~

~~5. МАЯЧНОЕ СУДАНО.~~



№ п/п	НАЗВАНИЕ РАЗДЕЛА	№ лиф	I
1	КАН. ПОРКА <u>ШКВАЛ</u>	1	
<del>2</del>	<del>КАН. ПОР "ДОЖДЕБ"</del>	<del>2</del>	<del>5</del>
3	СПАСАТЕЛЬНОЕ СУДНО ДЛЯ ПОДВОДНЫХ ПОРОК БАЛТ. МОРО	6	
4	СТОРОЖЕВЫЕ СУДНО	7	
5	МАГАЗИННОЕ СУДНО	8	



кв но пор.	кв період	Назва робіт	на якому майстерні символ каміна	Дата сесії или чл. виступу період	Тривалість
1.		Описання башенних установок для двох 120мм. орудий в 50 кал. діам.			1 2 дні
2	355	Помпе - для одного 6 дм. орудий в 50 кал. діамом			1 2 дні
3	86.	Общие расположение и: 4" = 100. Канализация электроэнергия. План верхней палубы. Ответвление.		30.04. 1911	
4.	49	Помпе - электро-передача M 1/4" = 1'		30.04 1911	
5	50	Помпе - план Трума		30.04 1911	
6.	51.	Ресурсы пускателя для двигателя постоянного тока с регулируемым момента, для 50 лощ. сил при 105 вольтам M 1:2		18.10. 1907	
7.	52.	Центробежный электронасос высокого давления Объем вил, M 1.5		02.01 1908	
8.	53.	Обмотка арматуры электро- двигателя постоянного тока н.в.		02.01. 1908	
9.	54.	Арматура пост. тока, н.в.		23.12 1907	

10.	55	Электрослесарский инструмент постоянного тока, М1:2	11.01. 1908
11	1226	Центробежный насос высокого давления ... и 1:2	— " —
12.	57	Обмотка арматуры пере- образователя постоянного тока мощностью в 108 квт. при 2000 об/мин и 100 в. Н.В.	12.06. 1908 капитал
13.	58	Мотор - мощностью в 17 лощ. сил, при 2000 оборотах в мин. и 100 вольт и. л.	" " — " —
14.	59.	Канализация Эл. тока Клан трюма и. $\frac{1}{4}$ " = 1 ар.	" " 19.01. 1909
15.	<del>36100</del>	Договор и спецификация на постройку корпусов и механизмов	1910
15	36100	Схема проводки авральным шлюком	17.12. 1908
17	36101.	Схема шлюпочной проводки	— " —
18	25.	Двухдюймовая труба среднего вала 2 коммента и. л.	09.08. 1910

19.	№	Действующая труба бортового вала 2 комм. м: Н.В. и 3" = 1 гр.	09.08. 1910
20.	27.	Действующая труба среднего вала 2 комм. м: Н.В. и 3" = 1 гр.	— " —
21	28.	Тот же, бортового вала	— " —
22	31.	Валы м: 3" = 1 гр.	— " —
23.	32.	Переборочные сапунки м м: 1/2 и. в.	— " —
24.	33.	Торные и промежуточные подшипники для средних и бортовых валов 1/2 и. в.	— " —
25.	34.	Тот же	— " —
№	35.	Промежуточный подшипник м и. в.	— " —
27	36.	Цирковой масляный насос для действующих труб и. в.	— " —
28.	37.	Масляная камера для действующих труб. и. в.	— " —

ВЫБЫЛО



29.	39.	5" задерживающий сабортний клапан к циркуляционному насосу у 69 переб. м: $\frac{1}{2}$ к. в.	ВЫБЫЛО 09.08. 1910
30.	40	3 $\frac{1}{8}$ " задерживающий сабортний клапан к циркуляционному насосу к. в.	ВЫБЫЛО "
31.	41.	Ремонтный для затопления 6" и 120 см. паровая поребав $\frac{1}{2}$ к. в.	ВЫБЫЛО "
32	42	Патрубки к сабортним клапанам и клапанам м: $\frac{1}{4}$ к. в.	ВЫБЫЛО "
33.	38	Фитинг воды для саибания турбинной части упорных и промежуточных подшипников к. в.	"
34.	2477	6" трубка в 50 камеров дриной общий вид и детали ударника и измерительная санала к. в. цена 20.10 1911	
35.	12514	Общий вид сапора $\frac{1}{2}$ к. в.	"

36 5779. Тошениий сѣнок 6<sup>ти</sup> дм.  
орудия в 50 калибр. димного  
Краншѣйн с вертним при-  
водом вертикального на-  
ведешия (правый) н. в. шифра 20.10.  
1961

ВЫБЫЛО

37 2221. 6<sup>ти</sup> дм. пушка в 50 калибров  
димного, каріузная, сѣвар  
шеј. Вилкере в 1/6 н. в. " "

38. 4676. Мошка в сборном виде. 1/4 н. в. "

39. 5402. Краншѣйн прицепа  
шеј. Вилкере " и его детали  
н. в. "

ВЫБЫЛО

40 5784. Тошениий сѣнок 6 дм  
орудия в 50 калибров, винт  
и карабка вертикального  
наведешия. н. в. " "

ВЫБЫЛО

41. 4615. Пушка с резервуаром для  
напомениа компресора  
мидкосью н. в. " "

ВЫБЫЛО

42. 5782. Детали подзапорешника  
н. в. " "

ВЫБЫЛО

- |     |        |  |                     |
|-----|--------|--|---------------------|
| 43. | 4633   | Тоашинский станок 12 <sup>с</sup> /м.<br>пушки стр. "Виккерс" 1/4 н. в. длина  | 20.10<br>1911       |
| 44. | 1944.  | Электрический станок. 12 <sup>с</sup> /м.<br>пушки "Виккерс"   | " " "               |
| 45. | 2045.  | Деяния сафвара для<br>120 <sup>мм</sup> /м. пушки "Виккерс"<br>Тгарное приспособление  | " " " <b>ВЫБЫЛО</b> |
| 46. | 12784. | 120 <sup>мм</sup> /м. пушка в 50 калибров<br>длинной м. 1/4 н. в.  | " " "               |
| 47. | 2078   | 120 <sup>мм</sup> /м. пушка "Виккерс".<br>общий вид сафвара (правый)<br>1/4 н. в.  | " " "               |
| 48. | 46089. | Тоашинские установки для<br>2 <sup>х</sup> 120 <sup>мм</sup> /м орудий в 50 калибров<br>длинной. Крайней с<br>вершинами приводами<br>вертикальной наводки. н. в. | " " " <b>ВЫБЫЛО</b> |
| 49. | 5315   | Крайней прицела<br>стр. "Виккерс" стальной<br>отделка 2 ш. (1 ш. левая, 1 ш.<br>правая) н. в.  | " " " <b>ВЫБЫЛО</b> |

- 50. 5086. Башенные установки для 2-х 120мм орудий в 50 калибр. дальног. Съемный ствол на кронштейна 1/4 н. в. ВЫБЫЛО  
снимка 20.10.11
- 51. 5791. Башенные установки для двух 120мм орудий в 50 калибров дальног. с 1/4 н. в. " " "
- 52. 4617. Башенный станок 120мм пушки с/ф. "Виккерса" " " 4/III-07.
- 53. 5749. Трицел с/ф. Виккерс 1/2 н. в. Башенная установка 6<sup>мм</sup> дальног. орудий.
- 54. 5692. Кошпресор и накапник 1/2 н. в. Станок 120мм пушки "Виккерса".
- 55. 4633. Башенный станок 120мм пушки с/ф. Виккерса 1/4 н. в.
- 56. 4712. Башенный станок 6<sup>мм</sup> дальног. орудий в 50 калибров.

57

Описание багетных угловых  
двух одного в дм. орудия в 50 кам.  
длинною

ВЫБЫЛО  
см. №2

58

88

Описание багетных стампов  
двух 6<sup>ти</sup> дм. и 120<sup>ти</sup> см. орудия  
в 50 камбр. длиною

59.

7672

Поперечная переборка на 17 шт.

ш:  $\frac{1}{2}$ " = 1ор. Дел. 3" = 1ор. камбы

60

7703.

Расположение мебели ш:  $\frac{1}{2}$ " = 1ор. . .

61.

2673.

Становой якорь в 60 пудов

ш:  $\frac{1}{4}$ " и в

" " 24/3-05

~~Чертежи становой переборки~~

~~№ 2~~

13 дамной описи  
3 швейцарии 306 армянской 642г.

ис чис 12201 62  
21 - 2.

ога мес соту. Мухомов

9/11/39.

62 18401

2-5

Роман-Кочина для подлин  
якоря, 1/2 н.в.

листа 14/1909.

ГАУ МВД СССР

У.А. ВМФ СССР

толщей оп...

овано: 62 шестидесять

два четыре. ед. изд.

9 / II 1954

Лешакова

63 20159

А  
Трудовой размер

M = 3/4" = 100 г.

Климовка.

Внесено в опись на основе

акта об обнаружении № 876-60 ст 6 октября 1950 г.

№ 63 (одна)

ед. хр.

на лицо 65 (шестидесять пять)

ед. хр.

Должность

н/с

Подпись

Гессо

Дата 10.1961

Выбыло 17 (семнадцать) ед. хр.

№№ 1/1, 2/1, 28... см. акт

о выдел к ушачю № 876/118

Всего по описи 48 (сорок восемь)

Сл. руководитель

19.09.88

Зав. архивом

22.09.88

Сотрудник групп

Прозеро, наличие дел

23.11.87

Сл. пр. Усов

должность, Ф. И. О.

ОПИСЬ ГУБЕРНА

19.09.88

Зав. арх. Гаф

должность, Ф. И. О.

ЛИСТ — ЗАВЕРИТЕЛЬ ДЕЛА

ф. № 876 оп. № 121 л. № \_\_\_\_\_

В деле подшито и пронумеровано 6 листов


В том числе: лицевые листы \_\_\_\_\_

Пропущенные номера \_\_\_\_\_

+ листов внутренней описи 7

Особенности физического состояния и оформления документов


№№ листов

должность вед. след. подпись  расшифровка подписи Ковалев

Дата 30.03.09

Дата проверки

И.А. Овчинникову 30.03.09г.



Подпись



