

1903

307  
027

опиcь №2

по рецепту

№

409

Микрофотокопия

ЧЕРТЕЖИ ПО СУДОСТРОЕНИЮ  
ПАРУСНОГО И ГРЕБНОГО  
ФЛОТОВ

1704-1897 г.г.

I  
ЦЕНТРАЛЬНЫЙ ГОСУДАРСТВЕННЫЙ АРХИВ ВОЕННО-МОРСКОГО ФЛОТА СССР

ЧЕРТЕЖИ ПО СУДОСТРОЕНИЮ ПАРУСНОГО И ГРЕБНОГО ФЛОТОВ.

КОЛЛЕКЦИЯ № 327

Опись № 2

1704 - 1897 ггг.



II

О Г Л А В Л Е Н И Е

	ЛИСТЫ
1. Австро-венгрия . . . . .	1
2. Америка . . /Соединенные Штаты/ . . . . .	3
3. Англия . . . . .	5
4. Бельгия . . . . .	29
5. Германия . . . . .	31
6. Голландия . . . . .	33
7. Дания . . . . .	36
8. Испания . . . . .	38
9. Италия . . . . .	40
10. Куба . . . . .	42
11. Персия . . . . .	44
12. Турция . . . . .	46
13. Франция . . . . .	48
14. Швеция . . . . .	54
15. Суда неустановленной национальности . . . . .	60

х

х

х

Handwritten text in a grid format, possibly a table or ledger. The text is faint and difficult to read, but appears to consist of multiple rows and columns of entries.

1. *[Faint handwritten text]*  
 2. *[Faint handwritten text]*  
 3. *[Faint handwritten text]*  
 4. *[Faint handwritten text]*  
 5. *[Faint handwritten text]*

**АВУТО-ВЕНТРИ**

\*\*\*\*\*

6. *[Faint handwritten text]*  
 7. *[Faint handwritten text]*  
 8. *[Faint handwritten text]*  
 9. *[Faint handwritten text]*  
 10. *[Faint handwritten text]*

*[Faint handwritten text]*




Порядковый №	Старый инвентарный №	Название судна и чертежа	Главные размеры			Конструктор и строитель	Дата чертежа	Ометки
			Длина	Ширина	Глубина интрюма			
		<u>Ф р е г а т ы</u>						
1.		<p><u>"Фюрст Феликс Шварценберг"</u> / <i>Fürst Felix Schwarzenberg</i> / - 60-пуш.                      Общий чертеж/на немецк.яз./</p>	170ф	44ф	-	кон.И.Андрехен и К.Гауптманн	1852	
		<u>Ш х у н ы</u>						
2.	2330	<p><u>"Елисавета"</u> 10-пуш.                      Чертеж трюмного размещения и жилой и верхней палуб.</p>	91ф	22ф	11д	-	-	
		<u>Я х т ы</u>						
3.		<p><u>"Мирамар"</u> / <i>Miramar</i> /                      Чертеж рангоута и парусов /на англ.яз./ .В красках.                      Пергамент.</p>	-	-	-	-	-	





№	Имя	Фамилия	Дата	Место
1.	А.А.А.А.А.	Иванов	1900	Москва
2.	С.С.С.С.С.	Петров	1905	Санкт-Петербург
3.	Д.Д.Д.Д.Д.	Смирнов	1910	Новосибирск
4.	К.К.К.К.К.	Соколов	1915	Харьков
5.	Л.Л.Л.Л.Л.	Кузнецов	1920	Одесса
6.	З.З.З.З.З.	Березин	1925	Владивосток
7.	И.И.И.И.И.	Васильев	1930	Киев
8.	Ф.Ф.Ф.Ф.Ф.	Попов	1935	Ленинград
9.	Х.Х.Х.Х.Х.	Лебедев	1940	Брест
10.	Ц.Ц.Ц.Ц.Ц.	Сидоров	1945	Минск
11.	Ч.Ч.Ч.Ч.Ч.	Михайлов	1950	Варшава
12.	Ш.Ш.Ш.Ш.Ш.	Новиков	1955	Берлин
13.	Щ.Щ.Щ.Щ.Щ.	Сидоров	1960	Париж
14.	Ъ.Ъ.Ъ.Ъ.Ъ.	Сидоров	1965	Вашингтон
15.	Ы.Ы.Ы.Ы.Ы.	Сидоров	1970	Лос-Анджелес
16.	Э.Э.Э.Э.Э.	Сидоров	1975	Санта-Барбара
17.	Ю.Ю.Ю.Ю.Ю.	Сидоров	1980	Сан-Франциско
18.	Я.Я.Я.Я.Я.	Сидоров	1985	Сакраменто
19.	А.А.А.А.А.	Сидоров	1990	Санта-Ана
20.	Б.Б.Б.Б.Б.	Сидоров	1995	Фултон
21.	В.В.В.В.В.	Сидоров	2000	Санта-Барбара
22.	Г.Г.Г.Г.Г.	Сидоров	2005	Сан-Хосе
23.	Д.Д.Д.Д.Д.	Сидоров	2010	Санта-Клара
24.	Е.Е.Е.Е.Е.	Сидоров	2015	Санта-Клара
25.	Ж.Ж.Ж.Ж.Ж.	Сидоров	2020	Санта-Клара
26.	З.З.З.З.З.	Сидоров	2025	Санта-Клара
27.	И.И.И.И.И.	Сидоров	2030	Санта-Клара
28.	К.К.К.К.К.	Сидоров	2035	Санта-Клара
29.	Л.Л.Л.Л.Л.	Сидоров	2040	Санта-Клара
30.	М.М.М.М.М.	Сидоров	2045	Санта-Клара

А М Е Р И К А / С.Ш. /





Поряд- ковый №	Старый инвен- тарный №	Название судна и чертежа	Главные размеры			Конструктор и строитель	Дата чертежа	Отметки
			Длина	Ширина	Глубина пнтрома			
		<u>К л и п е р а</u>						
		<u>"Инвинсиль" / <i>Invincible</i></u> / =====						
4.		Общий чертёж.	220ф6д	40ф6д	25ф6д	-	-	
		<u>К о р в е т ы</u>						
		<u>Без названия</u>						
5.		Общий чертёж 26-пуш. корвета	142ф9д	37ф4д	-	-	1835	
		<u>Ш х у н е р ы</u>						
		<u>Без названия</u>						
6.		Общий чертёж шхунеры /на англ.яз./	44ф4д	15ф	-	-	-	
		<u>Б о т ы</u>						
		<u>Без названия</u>						
7.		Общий чертёж спасательного бота /на англ.яз./ Копия.	-	-	-	-	1820	





No.	Name of the vessel	Tonnage	Date
1			
2			
3			
4			
5			
6			
7			
8			
9			
10			
11			
12			
13			
14			
15			
16			
17			
18			
19			
20			
21			
22			
23			
24			
25			
26			
27			
28			
29			
30			
31			
32			
33			
34			
35			
36			
37			
38			
39			
40			
41			
42			
43			
44			
45			
46			
47			
48			
49			
50			
51			
52			
53			
54			
55			
56			
57			
58			
59			
60			
61			
62			
63			
64			
65			
66			
67			
68			
69			
70			
71			
72			
73			
74			
75			
76			
77			
78			
79			
80			
81			
82			
83			
84			
85			
86			
87			
88			
89			
90			
91			
92			
93			
94			
95			
96			
97			
98			
99			
100			

Поряд- ковый №	Старый инвен- тарный №	Название судна и чертежа	Главные размеры			Конструктор и строитель	Дата чертежа	Отметка
			Длина	Ширина	Глубина нирмола			
		<b>КОРАБЛИ</b> =====						
8.		<u>"Барфлора" 98-пуш.</u> Общий чертеж. Копия.	177ф6д	50ф3д	21ф4д	-	1801	
9.		<u>"Британия" / Britania /</u> <u>120-пуш.</u> Чертеж внутреннего располо- жения /на англ.яз./ Копия.	-	-	-	-	1828	
10.		Чертеж квартер-дека и форкастеля. Копия.	-	-	-	-	-	
11.		Чертеж опер-дека. Копия.	-	-	-	-	-	
12.		Чертеж мидель-дека./на англ. яз./	-	-	-	-	1827	
13.		Чертеж мидель-дека. Копия.	-	-	-	-	-	
14.		Чертеж орлоп-палубы. Копия.	-	-	-	-	-	
15.		Чертеж продольного сечения и плана носовой части /на англ.яз./	-	-	-	-	1823	
16.		Чертеж внутреннего располо- жения кают кормовой части. /на англ.яз./.	-	-	-	-	1826	



Поряд- ковый №	Старый инвен- тарный №	Название судна и чертежа	Главные размеры			Конструктор и строитель	Дата чертежа	Отметки
			Длина	Ширина	Глубина интрюма			
17.		Чертеж устройства кормы /на англ.яз./	-	-	-	-	-	
18.		Чертеж устройства кормового образования /на англ.яз./	-	-	-	-	-	
19.		Чертеж устройства носового образования на княвдегеде /на англ.яз./	-	-	-	-	-	
20.		Чертеж румпеля /на англ.яз./  "Ватерлоо" / <i>Waterloo</i> / 80-пуш.	-	-	-	-	1820	
21.		Чертеж степса бугшприта /на англ.яз./  "Веллингтон" / <i>Wellington</i> / / - /74-пуш./	-	-	-	-	-	
22.		Чертеж продольного разре- за /на англ.яз./	-	-	-	-	-	
23.		Чертеж квартер-дека и фор- кастеля /на нагл.яз./	-	-	-	-	-	
24.		Чертеж верхней палубы /на англ.яз./	-	-	-	-	-	
25.		Чертеж гон-дека /на англ.яз./	-	-	-	-	-	
26.		Чертеж орлоп-палубы/ на англ.яз./	176ф	47ф6д	21ф	-	1816	

Поряд- ковый №	Старый инвен- тарный №	Название судна и чертежа	Главные размеренна			Конструктор и строитель	Дата чертежа	Огметки
			Длина	Ширина	Глубина интрюма			
27.		<u>"Виктория" 100-пуш.</u> Общий чертек.	186ф	50ф8д	21ф6д	-	-	
28.		<u>"Вангард" / Vanguard's / 80-пуш.</u> Чертек поперечных сечений /на англ.яз./	-	-	-	-	-	
29.		Чертек орлоп-палубы /на англ.яз./	-	-	-	-	1840	
30.		<u>"Вангард" / Vanguard / 74-пуш.</u> Практический чертек набора /на англ.яз./	-	-	-	-	1783	
31.		<u>"Гандалуп" / Gaudaloupe /</u> Чертек миделевого сечения /на англ.яз./	-	-	-	-	-	
32.		<u>"Гебернис" / Hebernis /</u> Чертек набора корпуса /на англ.яз./	-	-	-	-	1821	
33.		<u>"Глори" / Glory / 32-пуш.</u> Общий чертек /на англ.яз./	125ф	35ф5д	12ф	-	-	

Порядковый №	Старый инвентарный №	Название судна и чертежа	Главные размеры			Конструктор и строитель	Дата чертежа	Отметка
			Длина	Ширина	Глубина интрома			
34.		"Дьюк" / <i>Duke</i> / 100-пуш. Общий чертеж / на шведском яз. / .	-	-	-	-	-	
35.		"Дьюк-ов-Веллингтон" / <i>Duke of Wellington</i> / 120-пуш. Общий чертеж / на англ. яз. / Пергамент.	240ф6д	60ф	24ф8д.	"	-	
36.		"Имплейкебль" / <i>Implacable</i> / 74-пуш. План верхней палубы / на англ. яз. / .	-	-	-	-	1828	
37.		Чертеж орлоп-палубы / на англ. яз. /	-	-	-	-	1816	
38.		"Инвинсиабль" / <i>Invincible</i> / 74-пуш. Общий чертеж / на англ. яз. /	171ф	47ф10д	21ф 3д	-	-	
39.		"Индус" / <i>Indus</i> / 82-пуш. Общий чертеж / на англ. яз. /	188ф6д	50ф5д	22ф6д	-	-	
40.		Общий чертеж / на англ. яз. /	188ф6д	50ф5д	22ф6д	-	-	
41.		Общий чертеж / на англ. яз. / Копия.	188ф6д	50ф5д	22ф6д	-	-	
42.		Боковой чертеж / на англ. яз. / Копия.	-	-	-	-	-	
43.		Чертеж набора / на англ. яз. /	-	-	-	кон. Р. Сеппинг	1828	

Поряд- ковый №	Старый инвен- тарный №	Название судна и чертежа	Главные размеры			Конструктор и строитель	Дата чертежа	Отметки
			Длина	Ширина	Глубина антрюма			
		<u>"Интренид" / <i>Interpid</i> / 64-пуш.</u>						
44.		Общий чертеж. Копия.	159ф6д	44ф5д	19ф	-	-	
		<u>"Каледония" / <i>Caledonia</i> / 120-пуш.</u>						
45.		Общий чертеж /на англ.яз./	205ф	53ф6д	23ф2д	-	-	
46.		Чертеж расположения кладо- вых на орлоп-палубе. Копия.	-	-	-	-	-	
		<u>"Канада" / <i>Canada</i> / 74-пуш.</u>						
47.		Общий чертеж/на англ.яз./	170ф	46ф9д	20ф6д	-	-	
		<u>"Карнатик" / <i>Carnatic</i> / 74-пуш.</u>						
48.		Чертеж орлоп-палубы /на англ.яз./	-	-	-	-	1821	
49.		Чертеж нижней палубы.	-	-	-	-	1783	
50.		Чертеж набора.	-	-	-	-	1783	
		<u>"Кин" 90-пуш.</u>						
51.		Общий чертеж. Копия.	177ф6д	49ф	21ф9д	-	1769	
		<u>"Комет" / Вест-Индский / .</u>						
52.		Общий чертеж.	120ф	31ф6д	12ф8д	-	1804	
53.		Чертеж набора.	-	-	-	-	-	

Поряд- ковый №	Старый инвен- тарный №	Название судна и чертежа	Главные размерения			Конструктор и строитель	Дата чертежа	Отметки
			Длина	Ширина	Глубина интрюма			
54.		<u>"Конкерер" / Conqueror /</u> Общий чертеж /на англ.яз./	240ф	55ф4д	24ф5д	-	-	
55.		<u>"Куин" / Queen / 110-пуш.</u> Общий чертеж /на англ.яз./	204ф	60ф	23ф9д	-	-	
56.		Чертеж кормы /на англ.яз./	-	-	-	-	-	
57.		<u>"Лорд Гау" 80-пуш.</u> Общий чертеж. Копия.	182ф	49ф8д	21ф.	-	-	
58.		<u>"Нельсон" 120-пуш.</u> Чертеж дейдвуда и княвде- геда.	-	-	-	-	-	
59.		<u>"Нептун" / Neptune / 120-пуш.</u> Общий чертеж.	205ф 5,5д.	53ф9д	23ф2д	-	1828	
60.		Общий чертеж /на англ.яз./	205ф 5,5д.	54ф6д	23ф2д	-	-	
61.		Практический чертеж постро- ки корабля.	-	-	-	-	1828	
62.		Чертеж продольного сечения /на англ.яз./.	-	-	-	-	-	
63.		Чертеж четвер-дека и фор- кастеля /на англ.яз./	-	-	-	-	-	
64.		Чертеж верхней палубы /на англ.яз./	-	-	-	-	-	
65.		Чертеж мидель-дека.	-	-	-	-	1828	
66.		Чертеж мидель-дека.	-	-	-	-	1828	

Поряд- ковый №	Старый инвен- тарный №	Название судна и чертежа	Главные размерения			Конструктор и строитель	Дата чертежа	Отметки
			Длина	Ширина	Глубина интрома			
67.		Чертеж гон-дека.	-	-	-	-	-	
68.		Чертеж орлоп-палубы /на англ.яз./	-	-	-	-	-	
69.		Чертеж орлоп-палубы.	-	-	-	-	1828	
70.		Чертеж мидель-шпангоута /на английском языке/.	-	-	-	-	-	
71.		Чертеж мидель-шпангоута /на англ.яз./.	-	-	-	-	-	
72.		Чертеж набора.	-	-	-	-	-	
73.		Чертеж деталей набора /на англ.яз./.	-	-	-	кон.Сенпинг	1824	
74.		Чертеж подводной обшивки.	-	-	-	кон.Амосов	1831	
75.		Чертеж наружной подводной обшивки.	-	-	-	он же	/1831/	
		<u>"Принсесса Луиза" /Princess Lovija / 64-пуш.</u>						
76.		Общий чертеж /на шведском яз./.	149ф	41ф6д	19ф7д	-	1744	
		<u>"Принсес Шарлотте" /Princess Charlottés /</u>						
77.		Боковой чертеж внутренней стороны /на англ.яз./	-	-	-	-	1823	
		<u>"Рейнджер" /Ranger / 28-пуш.</u>						
78.		Чертеж нижней палубы /на англ.яз./	-	-	-	-	1819	

Порядковый №	Старый инвентарный №	Название судна и чертежа	Главные размерения			Конструктор и строитель	Дата чертежа	Отметка
			Длина	Ширина	Глубина интрюма			
		<u>"Ринаун" / <i>Rennown</i> / 74-пуш.</u>						
79.		Общий чертеж /на англ.яз./	182ф	48ф7,5д	26ф7д	-	1796	
80.		Чертеж квартал-дека и форкастеля /на англ.яз./.	-	-	-	-	-	
81.		Чертеж мидель-шпангоута /на англ.яз./	-	-	-	-	1796	
82.		Чертеж порохового погреба /на англ.яз./	-	-	-	-	1796	
		<u>"Роялл Джордж" / <i>Royal George</i> / 100-пуш.</u>						
83.		Сравнительный чертеж нового со старым кораблем.						
		Новый	186ф	50ф8д	21ф6д	-	-	
		Старый	178ф	49ф4д	21ф6д	-	-	
		<u>"Сапфир" / <i>Sapphire</i> / 28-пуш.</u>						
84.		Общий чертеж /на англ.яз./	119ф	33ф	8ф5д	-	1825	
85.		Чертеж квартал-дека и форкастеля.	-	-	-	кон. Моонзон	1825	
86.		Чертеж нижней палубы /на англ.яз./	-	-	-	кон. Г. Моонзон	1825	
		<u>"Сентаур" / <i>Sentaur</i> /</u>						
87.		Чертеж верхней палубы.	-	-	-	-	-	

Поряд- ковый №	Старый инвен- тарный №	Название судна и чертежа	Главные размерения			Конструктор и строитель	Дата чертежа	Отметка
			Длина	Ширина	Глубина нижнего			
88.		<u>"Фаворит" / Favorit /</u> Чертеж кормы и бака /на англ.яз./	-	-	-	-	-	
89.		<u>"Шарпшутер" / Sharpshooter /</u> Чертеж внутреннего располо- жения /на англ.яз./	-	-	-	кон.Швабе	1846	
90.		Чертеж верхней палубы /на англ.яз./	-	-	-	-	1846	
91.		Чертеж нижней палубы /на англ.яз./	-	-	-	-	1846	
		<u>Без названия</u>						
92.		Чертеж продольного разреза 110-пуш.корабля /на англ.яз./	-	-	-	-	-	
93.		Чертеж квартал-дека и фор- кастеля 110-пуш.корабля /на англ.яз./	-	-	-	-	-	
94.		Чертеж опер-дека 110-пуш. корабля /на англ.яз./	-	-	-	-	-	
95.		Чертеж мидель-дека 110-пуш. корабля /на англ.яз./	-	-	-	-	-	
96.		Чертеж гон-дека 110-пуш.ко- рабля /на англ.яз./	-	-	-	-	-	
97.		Чертеж рангоута и парусов 110-пуш.корабля /на англ.яз./	-	-	-	-	-	
98.		Чертеж бака 100-пуш.корабля /на англ.яз./	-	-	-	-	1800	



Поряд- ковый №	Старый инвен- тарный №	Название судна и чертежа	Главные размеры			Конструктор и строитель	Дата чертежа	Отметки
			Длина	Ширина	Глубина интрьума			
99.		Чертеж квартер-дека 100-пуш. корабля /на англ.яз./	-	-	-	-	1800	
100.		Чертеж верхней палубы 100- пуш.корабля /на англ.яз./	-	-	-	-	1800	
101.		Чертеж мидель-дека 100-пуш. корабля /на англ.яз./	-	-	-	-	1800	
102.		Чертеж нижней палубы 100- пуш.корабля /на англ.яз./	-	-	-	-	1800	
103.		Чертеж порохового погреба 100-пуш.корабля/на англ.яз./	-	-	-	-	1800	
104.		Чертеж каркаса 100пуш. ко- рабля /на англ.яз./Перга- мент.	-	-	-	-	-	
105.		Чертеж крепления корпуса корабля ридерсами и кница- ми 100-пуш. корабля /на англ.яз./	-	-	-	-	1800	
106.		Чертеж обшивки с внешней стороны 100-пуш.корабля /на англ.яз./	-	-	-	-	1800	
107.		Чертеж обшивки с внутренней стороны 100пуш.корабля /на англ.яз.	-	-	-	-	1800	
108.		Чертеж орлоп-палубы 100-пуш. корабля /на англ.яз./В красках.	-	-	-	-	1837	

Порядковый №	Старый инвентарный №	Название судна и чертежа	Главные размерения			Конструктор и строитель	Дата чертежа	Отметки
			Длина	Ширина	Глубина интрюма			
109.		Чертеж кормы 100-пуш. корабля /на англ.яз./	-	-	-	-	-	
110.		Общий чертеж 90-пуш. корабля /на англ.яз./	195ф6д	52ф4д	22ф8д	-	-	
111.		Общий чертеж 90-пуш. корабля /на англ.яз./	170ф	48ф6д	20ф6д	-	1845	
112.		Чертеж продольного разреза 90-пуш. корабля /на англ.яз./	-	-	-	-	-	
113.		Чертеж продольного разреза средней части корпуса 90-пуш. корабля /на англ.яз./	-	-	-	-	1842	
114.		Чертеж гон-дека 90-пуш. корабля /на англ.яз./	-	-	-	-	-	
115.		Чертеж крепления каркаса корпуса 90-пуш. корабля /на англ.яз./	-	-	-	-	-	
116.		Чертеж набора 90-пуш. корабля /на англ.яз./	-	-	-	-	-	
117.		Чертеж продольного разреза 84-пуш. корабля /на англ.яз./	193ф10д	51ф5 <sup>1</sup> / <sub>4</sub> д	22ф6д	-	1820	
118.		Общий чертеж 80-пуш. корабля /на англ.яз./	184ф	50ф6д	22ф6д	-	-	
119.		Общий чертеж 80-пуш. корабля /на англ.яз./	182ф	49ф8д	21ф	-	-	

Порядковый №	Старый инвентарный №	Название судна и чертежа	Главные размерения			Конструктор и строитель	Дата чертежа	Отметки
			Длина	Ширина	Глубина интрьума			
120.		Общий чертеж 74-пуш.корабля /на англ.яз./	180ф	48ф <sup>3</sup> / <sub>д</sub>	20ф 10,5д	-	1806	
121.		Общий чертеж 74-пуш.корабля /на англ.яз./	176ф	47ф6д	21ф.	-	1828	
122.		Общий чертеж 74-пуш.корабля /на англ.яз./ .Пергамент.	168ф	47ф	18ф10д	-	1797	
123.		Общий чертеж 74-пуш.корабля /на англ.яз./	168ф	46ф9д	19ф9д	-	1780	
124.		Чертеж продольного разреза 74-пуш.корабля/на англ.яз./	-	-	-	-	1821	
125.		Чертеж каркаса 74-пуш.ко- рабля /на англ.яз./	-	-	-	-	1795	
126.		Чертеж набора 74-пуш.корабля /на англ.яз./	-	-	-	-	-	
127.		Чертеж растянутой обшивки 74-пуш.корабля /на англ.яз./	-	-	-	-	-	
128.		Общий чертеж 70-пуш.корабля /на шведском яз./	-	-	-	-	1745	
129.		Общий чертеж 60-пуш.кораб- ля /на англ.яз./	172ф	43ф8д	14ф6д	-	1827	
130.		Чертеж обшивки 60-пуш.ко- рабля /на англ.яз./	-	-	-	-	1822	
131.		Чертеж продольного и попе- речного сечений 50-пуш.ко- рабля /на шведском яз./	-	-	-	-	-	

Поряд- ковый №	Старый инвен- тарный №	Название судна и чертежа	Главные размерения			Конструктор и строитель	Дата чертежа	Отметки
			Длина	Ширина	Глубина нигрона			
132.		Общий чертеж 44-пуш. корабля /на англ.яз./	113ф7д	41ф1,5д	16ф2д	" -	-	
133.		Общий чертеж 40-пуш. корабля /на англ.яз./	159ф 2 3/4д	41ф. 33/8д	12ф 4д	-	1795	
134.		Общий чертеж 40-пуш. корабля /на англ.яз./	154ф	39ф8д	14ф	кон. И. Куре- панов	1799	
135.		Общий чертеж Ост-Индского корабля.	176ф3д	43ф	17ф6д	-	1801	
136.		Общий чертеж Ост-Индского корабля. Пергамент.	176ф3д	42ф2д	17ф	кон. Зенков	-	
137.		Чертеж кормы и боковой гал- лерей Ост-Индского корабля.	-	-	-	-	1801	
138.		Чертеж растянутой обшивки Ост-Индского корабля /на англ.яз./	-	-	-	-	-	
139.		Общий чертеж винтового ко- рабля /на англ.яз./	130ф	20ф3д	12ф	кон. Питчер	1856	
140.		Чертеж мидель-шпангоута и расположения набора карма- са винтового корабля /на англ.яз./ .В красках.	-	-	-	" - "	1856	
141.	47	Общий чертеж /Вест-Индско- го/ корабля. Папиросная бу- мага.	129ф1д	32ф6д	13ф3д	-	1800	
142.		Чертеж внутреннего располо- жения корабля /на англ.яз./	-	-	-	-	1840	

Поряд- ковый №	Старый инвен- тарный №	Название судна и чертежа	Главные размеры			Конструктор и строитель	Дата чертежа	Отметки
			Длина	Ширина	Глубина интрюма			
143.		Чертеж миделевого сечения корабля./на англ.яз./В крас- ках.	-	-	-	-	1863	
144.		Чертеж орлоп-палубы и плат- формы корабля/на англ.яз./	-	-	-	-	1837	
145.		Планы палуб корабля.	-	-	-	-	1781	
146.		Чертеж кормы корабля /на англ.яз./	-	-	-	-	-	
147.		Чертеж кормы корабля /на англ.яз./	-	-	-	-	-	
		<u>Корабли типовые</u> =====						
		<u>"Абукир", Альбион" и "Эксмонт"</u> <u>/Aboukir, Albion, Exmouth</u> <u>90-пуш.</u>						
148.		Доковой практический чертеж -  "Аякс" и "Кент" - 74-пуш.	-	-	-	кон. Карповский и Шаттен	-	
149.		Общий чертеж.  "Бленч" и "Спартан" <u>/Blanch, Spartan</u> /	171ф3д	48ф7д	21ф3д	кон. А. Мелихов	-	
150.		Чертеж рубки./на англ.яз./ Пергамент.  "Мажестик" и "Орион" <u>74-пуш.</u>	-	-	-	-	-	
151.		Общий чертеж.	170ф	45ф11д	20ф6д	кон./М. Степа- нов/	1784	

Поряд- ковый №	Старый инвен- тарный №	Название судна и чертежа	Главные размеры			Конструктор и строитель	Дата чертежа	Отметки
			Длина	Ширина	Глубина интрьюма			
152.		"Пенелопя", "Фалиа" и "Фокс" / <i>Penelope, Phalia, Fox</i> / 46-пуш.	-	-	-	-	1823	
153.		"Фаворит" и "Хазард" / <i>Favourite, Hazard</i> / 20-пуш.	-	-	-	-	-	
154.		Чертеж верхней палубы /на англ.яз./	-	-	-	-	-	
155.		Чертеж нижней палубы /на англ.яз./	-	-	-	-	-	
155.		"Шарпшутер" и "Райфлман" / <i>Sharpshooter, Rifleman</i> / Общий чертеж /на англ.яз./	150	26,6д	15фзд	-	1846	
		ФРЕГАТЫ =====						
156.		"Беллерофон" / <i>Bellerophon</i> / Общий чертеж. Калька.	-	-	-	-	-	
157.		Чертеж внутреннего распо- ложения /на англ.яз./ .Калька	-	-	-	-	-	
158.		Чертеж продольного разреза /на англ.яз./ Калька. В крас- ках.	-	-	-	-	-	
159.		Чертеж миделевого сечения /на англ.яз./ В красках.	-	-	-	-	-	

Поряд- ковый №	Старый инвен- тарный №	Название судна и чертежа	Главные размеры			Конструктор и строитель	Дата чертежа	Отметка
			Длина	Ширина	Глубина интрома			
160.		Чертеж верхней палубы /на англ.яз./ . Калька.	-	-	-	-	-	
161.		Чертеж средней палубы /на англ.яз./ . Калька.	-	-	-	-	-	
162.		Чертеж нижней палубы /на англ.яз./ . Калька.	-	-	-	-	-	
163.		Чертеж капитанской рубки/на англ.яз./ Пергамент. В красках	-	-	-	-	-	
164.		Чертеж стального рангоута /на англ.яз./Калька. В крас- ках.	-	-	-	-	-	
165.		Чертеж стеньгам /на англ. яз./ . Калька. В красках.	-	-	-	-	1865	
166.		Чертеж крепления обшивки /на англ.яз./	-	-	-	-	-	
167.		Чертеж форштевня /на англ. яз./ . Калька. В красках.	-	-	-	-	-	
168.		Чертеж ахтерштевня /на англ. яз./Калька. В красках.	-	-	-	-	-	
169.		Чертеж руля /на англ.яз./ . Калька. В красках.	-	-	-	-	-	
170.		Чертеж руля /на англ.яз./ Калька. В красках.	-	-	-	-	-	
171.		Чертеж крепления трубы /на англ.яз./Калька. В красках.	-	-	-	-	-	
172.		Чертеж установки бортового орудия /по способу Рида//на англ.яз./Калька. В красках.	-	-	-	-	-	

Поряд- ковый №	Старый инвен- тарный №	Название судна и чертежа	Главные размерения			Конструктор и строитель	Дата чертежа	Отметки
			Длина	Ширина	Глубина интрьюма			
		<u>"Инконстент" / <i>Inconstant</i> /</u> 36-пуш.						
173.		Общий чертёж.	160ф	44ф1д	13ф8д	-	-	
174.		Боковой практический чертёж. В красках.	-	-	-	-	-	
175.		Чертёж квартер-дека. В крас- ках.	-	-	-	-	-	
176.		Чертёж опер-дека. В красках	-	-	-	-	-	
177.		Чертёж нижней палубы. В крас- ках.	-	-	-	-	-	
178.		Чертёж орлоп-дека и плат- форм. В красках.	-	-	-	-	-	
		<u>"Кинг Салтта" / <i>King Saitta</i> /</u> 40-пуш.						
179.		Общий чертёж/на шведском языке/.	-	-	-	-	-	
		<u>"Лиффий" / <i>Liffey</i> /</u> 50-пуш.						
180.		Общий чертёж.	180ф	51ф4д	16ф3д	-	-	
181.		Чертёж внутреннего устрой- ства.	-	-	-	-	-	
		<u>"Орестес" / <i>Orestes</i> /</u> 18-пуш.						
182.		Общий чертёж/на англ.яз./	109ф9д	30ф5д	8ф	-	-	
		<u>"Рэлей" / <i>Raleigh</i> /</u> 54-пуш.						
183.		Общий чертёж/на англ.яз./	180ф	50ф	16ф8д	-	-	



Порядковый №	Старый инвентарный №	Название судна и чертежа	Главные размерения			Конструктор и строитель	Дата чертежа	Отметки
			Длина	Шарина	Глубина интрьюма			
184.		<u>"Роз" / Rose / 18-пуш.</u> Общий чертеж /на англ.яз./	104 <sup>1</sup> 2,5д.	29 <sup>1</sup> 6д	13 <sup>1</sup> 4д	-	-	
185.		<u>"Сайдэн" / Sidon /</u> Чертеж спардека /на англ.яз/ В красках.	-	-	-	-	-	Недостает по вини чертеж.
186.		<u>"Сапфир" 28-пуш.</u> Чертеж рангоута и громо- отвода /по системе Гаррисо- на/.	-	-	-	-	-	
187.		<u>"Суифтшур" / Swiftsure /</u> Общий чертеж /на англ.яз./ Калька.	280 <sup>1</sup>	53 <sup>1</sup> 10д	25 <sup>1</sup> 7/ 11 <sup>1</sup> 8д	-	-	
188.		Чертеж продольного разреза /на англ.яз./ .Калька. В крас- ках.	-	-	-	-	-	
189.		Чертеж миделевого сечения /на англ.яз./ .Калька. В красках.	-	-	-	-	-	
190.		План и чертеж поперечных сечений трюма /на англ.яз./ Калька. В красках.	-	-	-	-	-	
191.		План главной палубы /на англ.яз./ .Калька. В красках.	-	-	-	-	-	
192.		План верхней палубы /на англ.яз./ Калька. В красках.	-	-	-	-	-	

Поряд- ковый №	Старый инвен- тарный №	Название судна и чертежа	Главные размеренна			Конструктор и строитель	Дата чертежа	Отметки
			Длина	Ширина	Глубина вирюма			
193.		План нижней палубы /на англ. яз./Калька. В красках.	-	-	-	-	-	
194.		Чертеж верхней батареи и бака /на англ.яз./Калька. В красках.	-	-	-	-	-	
195.		Чертеж мидель-шпангоута/на англ.яз./Калька. В красках.	-	-	-	-	-	
196.		Чертеж рангоута и парусов /на англ.яз./Калька. В красках	-	-	-	-	-	
197.		Чертеж форштевня /на англ. яз./Калька. В красках.	-	-	-	-	-	
198.		Чертеж ахтерштевня /на англ. яз./Калька. В красках.	-	-	-	-	-	
		<u>"Султан" / Sultan /</u>						
199.		Общий чертеж /на англ.яз./ Копия. Калька.	325ф	59ф	21ф1д	-	-	
200.		Чертеж продольного разре- за /на англ.яз./Калька. В красках.	-	-	-	-	-	
201.		Чертеж продольного разреза носовой части/на англ.яз./ Калька. В красках.	-	-	-	-	-	
202.		Чертеж миделевого сечения /на англ.яз./Калька. В крас- ках.	-	-	-	-	-	

Поряд- ковый №	Старый инвен- тарный №	Название судна и чертежа	Главные размерения			Конструктор и строитель	Дата чертежа	Отметки
			Длина	Ширина	Глубина интрьума			
203.		Чертеж поперечных сечений /на англ.яз./ .Калька. В красках.	-	-	-	-	-	
204.		Чертеж верхней палубы /на англ.яз./ .Калька. В красках.	-	-	-	-	-	
205.		План трюма /на англ.яз./ Калька. В красках.	-	-	-	-	-	
206.		Чертеж пушечного порта /на англ.яз./ .Копия. Калька. В красках.	-	-	-	-	-	
207.		Чертеж установки руля /на англ.яз./ .Калька. В красках	-	-	-	-	-	
208.		Чертеж устройства вспомо- гательного руля /на англ. яз./ .Калька. В красках.	-	-	-	-	-	
209.		Чертеж вспомогательного руля /на англ.яз./ .Калька. В красках.	-	-	-	-	-	
210.		Чертеж устройства вспомога- тельного руля /на англ.яз/ Калька. В красках.	-	-	-	-	-	
211.		Чертеж крамбола /на англ.яз./ Калька. В красках.	-	-	-	-	-	
212.		Чертеж магистральной трубы /на англ.яз./ .Пергамент.	-	-	-	-	-	

Порядковый №	Старый инвентарный №	Название судна и чертежа	Главные размерения			Конструктор и строитель	Дата чертежа	Отметки
			Длина	Ширина	Глубина интрьюма			
		<u>"Тетис" / <i>Thetis</i> / -36-пуш.</u>						
213.		Общий чертеж/на англ.яз./	168ф 13/4д	45ф3д	13ф. 6,5д.	-	-	
214.		Чертеж кормы/на англ.яз./	-	-	-	-	1782	
		<u>"Флора" / <i>Flora</i> / 36-пуш.</u>						
215.		Чертеж продольного разреза	160ф	48ф8д	14ф6д	-	1837	
216.		Чертеж четвердека и форкастея.	-	-	-	-	-	
217.		Чертеж четвердека и верхней палубы/на англ.яз./	-	-	-	-	1837	
218.		Чертеж платформы/на англ.яз./	-	-	-	-	-	
219.		План погребов и платформ /на англ.яз.А.	-	-	-	-	-	
220.		Чертеж разборной боковой галлерей.	-	-	-	-	-	
		<u>"Эмфитрайт" / <i>Amphitrite</i> / 24-пуш.</u>						
221.		Чертеж продольного разреза /на англ.яз./	-	-	-	-	1778	
		<u>Без названия</u>						
222.		Общий чертеж 46-пуш.фрегата /на англ.яз./.	160ф	43ф8д	-	-	1828	
223.		Чертеж расположения аптеки 46-пуш.фрегата/на англ.яз./ В красках.	-	-	-	-	1830	

Порядковый №	Старый инвентарный №	Название судна и чертежа	Главные размерения			Конструктор и строитель	Дата чертежа	Отметки
			Длина	Ширина	Глубина интрьюма			
224.		Чертеж порохового погреба в носовой части 46-пуш. фрегата /на англ.яз./	-	-	-	-	1830	
225.		Общий чертеж 40-пуш. фрегата /на шведском яз./	-	-	-	-	-	Часть чертежа отсутствует.
226.		Общий чертеж 38-пуш. фрегата /на англ.яз./	145ф3д	38ф4д	13ф8д	-	-	
227.		Общий чертеж 28-пуш. фрегата /на англ.яз./	121ф6д	34ф	9ф7д	-	1828	
228.		Общий чертеж 28-пуш. фрегата /на англ.яз./	113ф8д	31ф.6д	8ф9д	-	1822	
229.		Общий чертеж 28-пуш. фрегата /на англ.яз./	-	-	-	-	-	
230.		Чертеж крепления гротштага 28-пуш. фрегата /на англ.яз./	-	-	-	-	1821	
231.		Общий чертеж 22-пуш. фрегата /на швед.яз./	-	-	-	-	-	
232.		Общий чертеж фрегата /на англ.яз./	220ф	41ф	26ф	-	1845	
233.		Общий чертеж фрегата /на англ.яз./.	190ф6д	38ф2д	-	-	1863	
234.		Чертеж рангоута и парусов фрегата /на англ.яз./Пергамент.	-	-	-	-	-	
235.		Чертеж набора и обшивки фрегата /на англ.яз./	-	-	-	-	-	

Поряд- ковый №	Старый инвен- тарный №	Название судна и чертежа	Главные размеры			Конструктор и строитель	Дата чертежа	Отметки
			Длина	Ширина	Глубина интрьюма			
		<u>Пароходо-фрегаты</u> =====						
		<u>"уатт" / Watt /</u>						
236.		Общий чертёж /на англ.яз./	220ф	40ф6д	26ф4д	-	1844	
237.		Чертёж внутреннего располо- жения /на англ.яз./	-	-	-	-	-	
238.		Чертёж верхней палубы /на англ.яз./	-	-	-	-	-	
239.		Чертёж средней палубы /на англ.яз./	-	-	-	-	-	
240.		Чертёж нижней палубы и трю- ма /на англ.яз./	-	-	-	-	-	
241.		Чертёж рангоута и парусов.	-	-	-	-	-	
242.		Чертёж мидель-шпангоута /на англ.яз./	-	-	-	-	-	
		<u>Пароходо-фрегаты</u> <u>ТИПОВЫЕ</u> =====						
		<u>"Конлюкуи", "Менитон",</u> <u>"Мошулю" и "Пушматаха"</u> <u>/ Conloosook Maniton.</u> <u>Mosholu, Pushmataha /</u>						
243.		Общий чертёж /на англ.яз./ Калька.	297ф1д	40ф1д	-	-	1866	

Порядковый №	Старый инвентарный №	Название судна и чертежа	Главные размеры			Конструктор и строитель	Дата чертежа	Отметки
			Длина	Ширина	Глубина интрюма			
		<u>Корветы</u> -----						
244.		<u>"Айдахо" / Idaho /</u> Общий чертёж /на англ.яз./ Калька.	307ф4д	43ф7д	24ф	-	1865	
245.		<u>"Каролайн" / Caroline /</u> Общий чертёж /на англ.яз./ Пергамент.	200ф	38ф	-	-	ВЫБЫЛО	
246.		Чертёж продольного разреза /на англ.яз./Пергамент.	-	-	-	-	-	
247.		Чертёж миделевого сечения /на англ.яз./Пергамент.	-	-	-	-	-	
248.		Чертёж поперечных сечений и план трюма /на англ.яз./Пергамент. В красках.	-	-	-	-	-	
249.		План верхней палубы /на англ.яз./Пергамент. В красках.	-	-	-	-	-	
250.		План нижней палубы /на англ.яз./Пергамент. В красках.	-	-	-	-	-	
251.		План кормы и бака /на англ.яз./Пергамент.	-	-	-	-	-	
252.		Чертёж рангоута и парусов /на англ.яз./Пергамент.	-	-	-	-	-	
253.		<u>Без названия</u> Общий чертёж 18-пуш.корвета /на англ.яз./	120ф	37ф6д	18ф	-	1840	

Поряд- ковый №	Старый инвен- тарный №	Название судна и чертежа	Главные размеры			Конструктор и строитель	Дата чертежа	Отметки
			Длина	Ширина	Глубина интрюма			
254.		Общий чертеж 18-пуш. корвета /на англ. яз./.	120ф	37ф6д	18ф	-	-	
255.		Чертеж крепления грат-штага 18-пуш. корвета /на англ. яз./	-	-	-	-	1821	
256.		Чертеж вооружения винтового корвета /на англ. яз./	-	-	-	-	-	
		Корветы типовые =====						
257.		"Аммонуник" и "Нешамени" / <i>Ammonunick Neshamini</i> / Общий чертеж /на англ. яз./ Калька.	343ф2д	43ф7д	-	-	1866	
		"Антитам", "Гюевриер", "Иллиноис", "Кьюайдин", "Миннетонка", "Онтарио" и "Пискатаква" / <i>Antietam, Guevriex, Illinosi, Kewaydin, Minnetonka, Ontario, Piscataqua</i> /						
258.		Общий чертеж /на англ. яз./ Калька.	318ф7д	44ф10д	-	-	1866	
		"Нэнтескит" и "Резака" / <i>Nantasket, Resaca</i> /						
259.		Общий чертеж /на англ. яз./ Калька.	220ф7д	30ф1д	-	-	1866	



Порядковый №	Старый инвентарный №	Название судна и чертежа	Главные размеры			Конструктор и строитель	Дата чертежа	Отметки
			Длина	Ширина	Глубина интрюма			
		<u>П а р о х о д н</u> <u>=====</u>						
		<u>"Ассистенс" / Assistance /</u>						
260.		Общий чертёж /на англ.яз./ Калька.	250ф	38ф	14ф8д	-	-	
261.		Чертёж продольного разреза /на англ.яз./ Калька. В крас- ках.	-	-	-	-	-	
262.		Чертёж поперечных сечений и план трюма /на англ.яз./ Калька. В красках.	-	-	-	-	-	
263.		Чертёж юта, жилой палубы и оака /на англ.яз./ Калька. В красках.	-	-	-	-	-	
264.		План главной палубы /на англ.яз./ Пергамент.	-	-	-	-	-	Недостает чертежа.
265.		Чертёж рангоута и парусов /на англ.яз./ Пергамент.	-	-	-	-	-	
266.		Чертёж мидель-шпангоута /на англ.яз./ Калька. В красках.	-	-	-	-	-	
		<u>"Блэк Игл" / Black Eagle /</u>						
267.		Общий чертёж /на англ.яз./	168ф	25ф6д	15ф3д	-	-	

Поряд- ковый №	Старый инвен- тарный №	Название судна и чертежа	Главные размеры			Конструктор и строитель	Дата чертежа	Отметки
			Длина	Ширина	Глубина интрьума			
		<u>"Бритиш Куин" / <i>the British</i> /</u>						
		<u>Queen /</u>						
268.		Общий чертёж.	237ф	39ф4д	27ф	-	-	
269.		Боковой практический чертёж	-	-	-	кон. Гринвальд	-	
270.		Чертёж миделевого сечения.	-	-	-	он же	-	
271.		Чертёж верхней палубы /на англ.яз./	-	-	-	-	-	
272.		Чертёж рангоута и парусов.	-	-	-	кон. Гринвальд	-	
		<u>"Виктория" и "Альберт"</u> <u>/ <i>Victoria, Albert</i> /</u>						
273.		Чертёж мидельшпангоута /на англ.яз./	-	-	-	-	-	
		<u>"Горгон" / <i>Gorgon</i> /</u>						
274.		Общий чертёж /на англ.яз./	-	-	-	-	-	
275.		Чертёж внутреннего распо- ложения /на англ.яз./	-	-	-	-	-	
276.		Чертёж набора /на англ.яз./	-	-	-	-	-	
		<u>"Гордон" / <i>Gordon</i> /</u>						
277.		Чертёж верхней палубы /на англ.яз./	-	-	-	-	-	
		<u>"Девастеиши" / <i>Devastation</i> /</u>						
278.		План носовой и кормовой платформ.	-	-	-	кон. /Гринвальд/	-	
279.		Чертёж верхней палубы.	-	-	-	кон. Гринвальд	-	

Поряд- ковый №	Старый инвен- тарный №	Название судна и чертежа	Главные размеры			Конструктор и строитель	Дата чертежа	Отметка
			Длина	Ширина	Глубина нитрюна			
		<u>"Драйвер" / Driver /</u> 6-пуш.						
280.		Общий чертёж.	180ф	35ф	21ф9д	кон. Гринвальд	-	
281.		Чертёж верхней палубы.	-	-	-	он же	-	
282.		Чертёж нижней палубы.	-	-	-	он же	-	
283.		Чертёж рангоута и парусов.	180ф	35ф	-	он же	-	
284.		Чертёж носовой и кормовой платформ.	-	-	-	он же	-	
285.		Боковой чертёж.	-	-	-	он же	-	
286.		Чертёж вязки набора, распо- ложения железных ридерсов и миделевого сечения.	-	-	-	он же	-	
		<u>"Иликон" / Helicon /</u>						
287.		Общий чертёж / на англ. яз. / Пергамент.	220ф	28ф3д.	14ф6д.	-	-	
		<u>"Лайвели" / Lively /</u>						
288.		Общий чертёж / на англ. яз. / Пергамент.	220ф	28ф3д	14ф6д	-	-	
289.		Чертёж продольного разреза / на англ. яз. / Пергамент.	-	-	-	-	-	
290.		Чертёж поперечного сечения бака со шлюп-балкой. Перга- мент.	-	-	-	-	-	
291.		Чертёж верхней палубы / на англ. яз. / Пергамент.	-	-	-	-	-	
292.		Чертёж нижней палубы / на англ. яз. / Пергамент.	-	-	-	-	-	

Поряд- ковый №	Старый инвен- тарный №	Название судна и чертежа	Главные размеры			Конструктор и строитель	Дата чертежа	Отметки
			Длина	Ширина	Глубина интрома			
293.		Чертеж миделевого сечения /на англ.яз./Пергамент.  <u>"Монджибелло" / Mongibello /</u>	-	-	-	-	-	
294.		Общий чертеж.	156ф	25ф4д	-	кон.Карповский и Шаттен	-	
295.		Боковой практический чертеж  <u>"Монэк" / Monarch /</u>	-	-	-	они же	-	
296.		Общий чертеж/на англ.яз./	-	-	-	-	-	
297.		План верхней палубы /на англ.яз./  <u>"Стар" / Star /</u>	-	-	-	-	-	
298.		Общий чертеж /на англ.яз./ Копия.  <u>Без названия</u>	156ф	22ф6д	10ф	-	-	
299.		Общий чертеж парохода /на англ.яз./	200ф	29ф	19ф8д	кон.Ш.Лунглей	-	
300.		План палубы парохода /на англ.яз./ .В красках.	-	-	-	он же	-	
301.		Чертеж вооружения парохода /на англ.яз./	-	-	-	он же	-	
302.		Общий чертеж парохода /на англ.яз./ В красках.	-	-	-	-	1897	
303.		Чертеж кормовой рубки тор- гового парохода/на англ.яз./	-	-	-	-	-	
304.		Чертеж палуб торгового па- рохода /на швед.яз./	-	-	-	-	-	

Порядковый №	Старый инвентарный №	Название судна и чертежа	Главные размеры			Конструктор и строитель	Дата чертежа	Отметки
			Длина	Ширина	Глубина интрьюма			
		<u>Б р и г и</u> =====						
305.		<u>"Дэринг" / Daring / 12 пуш.</u> Общий чертёж.	104ф	30ф6д	15ф2д	-	1844	
306.		<u>"Еспьегл" / Espiegle / 12-пуш.</u> Общий чертёж.	104ф	30ф10д	13ф1 <sup>1</sup> / <sub>4</sub> д	-	-	
307.		<u>"Насан Башан" / Nassan Bashan /</u> Чертёж корпуса / на англ. яз. /	93ф 1,5д	27ф	11ф6д	-	1830	
308.		<u>"Оспрей" / Osprey / 12-пуш.</u> Общий чертёж.	100ф	31ф	13ф6д	-	1844	
309.		<u>"Пайлот" / Pilot /</u> Общий чертёж / на англ. яз. /	105ф	33ф6д	14ф10д	-	1837	
310.		<u>"Рикрут" / Recruit / 12-пуш.</u> Общий чертёж / на англ. яз. /	113ф	30ф5,5д	14ф2д	-	1846	
311.		<u>"Флайинг-Фиш" / Flying-Fish /</u> 12-пуш. Общий чертёж.	103ф3д	31ф6д	14ф4,5д	кон. Карповский и Шаттен	1844	
312.		Чертёж рангоута и парусов	-	-	-	они же	-	
313.		Чертёж мидель-шмангоута и расположения набора.	-	-	-	они же	-	

Поряд- ковый №	Старый инвен- тарный №	Название судна и чертежа	Главные размеры			Конструктор и строитель	Дата чертежа	Отметки
			Длина	Ширина	Глубина интрюма			
		"Уотеруитч" / <i>Waterwitch</i> / 10-пуш.						
314.		Общий чертеж /на англ.яз./	91ф2д	29ф2д	12ф8д	-	1838	
315.		Общий чертеж.	91ф6д	28ф8д	12ф8д	-	-	
316.		Боковой практический чертеж в красках.	-	-	-	-	-	
317.		Чертеж верхней палубы. В красках..	-	-	-	-	-	
318.		Чертеж нижней палубы. В красках..	-	-	-	кон. Карповский и Шаттен.	-	
319.		Чертеж мидель-шпангоута. В красках.	-	-	-	они же	-	
		<u>Без названия.</u>						
320.		Общий чертеж и план верхней палубы и трюма 16-пуш.брига.	70ф 8 <sup>3</sup> /8д	24ф	11ф 0 <sup>3</sup> /8д	-	-	
321.		Чертеж верхней палубы 16- пуш.брига/на англ.яз./	-	-	-	-	-	
322.		Общий чертеж 12-пуш.брига /на англ.яз./	96ф	30ф10д	9ф9д	-	1843	
323.		Общий чертеж 12-пуш.брига /на англ.яз./	90ф	24ф	11ф	-	-	
324.		Общий чертеж 10-пуш.брига /на англ.яз./	90ф	24ф6л	11ф	-	1822	
325.		Практический чертеж 10-пуш. брига /на англ.яз./	90ф	24ф6д	11ф3д	-	1818	

Поряд- ковый №	Старый инвен- тарный №	Название судна и чертежа	Главные размерения			Конструктор и строитель	Дата чертежа	Отметка
			Длина	Ширина	Глубина интрома			
326.		Практический чертеж носовой части и борта 10-пуш.брига /на англ.яз./	-	-	-	-	1822	
327.		Чертеж обшивки 10-пуш.бри- га /на англ.яз./	-	-	-	-	1822	
328.		Чертеж набора 10-пуш.брига /на англ.яз./	-	-	-	-	-	
329.		Чертеж руля 10-пуш.брига /на англ.яз./	-	-	-	-	1820	
330.		Чертеж продольного разреза брига /на англ.яз./	почто-	-	-	-	-	
331.		Чертеж верхней палубы и трюма брига/на англ.яз./	-	-	-	-	-	
		<u>К а т е р а</u> =====						
		<u>"Принс Джордж" /Prince Georges /</u>						
332.		Общий чертеж/на англ.яз./ <u>Без названия</u>	49ф1д	19ф	8ф1, 5д	-	-	
333.		Общий чертеж/на англ.яз./	49ф6д	16ф4д	7ф4д	-	-	
		<u>Ш л о п н</u> =====						
		<u>Без названия</u>						
334.		Чертеж наглядного располо- жения аптеки <sup>18-пуш.брига</sup> /на англ.яз./ В красках.	-	-	-	-	1830	

Поряд- ковый №	Старый инвен- тарный №	Название судна и чертежа	Главные размерения			Конструктор и строитель	Дата чертежа	Отметки
			Длина	Ширина	Глубина внутриюта			
		<u>Ш х у н ы</u> =====						
335.		<u>"Метрополитэн" / Metropolitan /</u> Общий чертеж / на англ.яз. /	187ф6д	27ф6д	17ф2д	-	1851	
336.		<u>"Норт Стар" / North Star /</u> Чертеж аптеки / на англ.яз. / В красках.	-	-	-	-	1830	
		<u>Шхуны - Бриги</u> =====						
		<u>Без названия</u>						
337.		Чертеж продольного сечения / на англ.яз. /	-	-	-	-	1843	
338.		Чертеж верхней палубы / на англ.яз. /	-	-	-	-	1843	
339.		Чертеж нижней палубы / на англ.яз. /	-	-	-	-	1843	
		<u>Я х т ы</u> =====						
340.		<u>"Каролина" / Carolina /</u> Общий чертеж / на англ.яз. /	86ф6д	23ф3,5д	11ф5д	-	-	
341.		Чертеж внутреннего располо- жения и устройства / на англ. яз. /	-	-	-	-	-	



Поряд- ковый №	Старый инвен- тарный №	Название судна и чертежа	Главные размеры			Конструктор и строитель	Дата чертежа	Огметки
			Длина	Ширина	Глубина интрюма			
342.		"Куин Виктория" /Queen Victoria/ Общий чертеж.	36ф	7ф. 7д.	2ф6, 5д	кон. Швабе	1846	
343.		"Милорд Балтимор" /Milord Baltimors /12-пуш. Общий чертеж/на швед.яз./	-	-	-	-	-	
344.		"Перл" /Pearl / Общий чертеж /на англ.яз./	75ф10д	20ф1, 5д	9ф2, 5д	-	1839	
345.		"Прекурсер" /Precursor / Общий чертеж/на англ.яз./	225ф	37ф	23ф9д.	-	-	
346.		<u>Без названия</u> Общий чертеж яхты /на англ. яз./	95ф6д	21ф4д	-	-	-	
347.		Общий чертеж <sup>с</sup> вооружением яхты /на англ.яз./	-	-	-	-	-	
348.		Чертеж верхней палубы яхты /на англ.яз./	-	-	-	-	1761	
		<u>Тендера</u> =====						
349.		<u>Без названия</u> 14-пуш. тендера Общий чертеж /на англ.яз./	63ф9д	21ф9д	9ф6д	-	1818	
350.		План верхней палубы /на англ.яз./	-	-	-	-	-	
351.		Чертеж брашпиля /на англ. яз./	-	-	-	-	1827	

Поряд- ковый №	Старый инвен- тарный №	Название судна и чертежа	Главные размеры			Конструктор и строитель	Дата чертежа	Отметки
			Длина	Ширина	Глубина интрьума			
		<u>Т р а н с п о р т н</u> =====						
352.		"Ерль де Грей" и "Рипон" <i>/ Earl de Gray and Ripon /</i> Общий чертеж /на англ.яз./ Пергамент.	150ф	21ф6д	12ф	-	1865	
353.		Чертеж миделевого сечения /на англ.яз./Калька. В крас ках.	-	-	-	-	1866	
354.		Чертеж продольного разреза и план верхней палубы /на англ.яз./Пергамент.	-	-	-	-	1865	
355.		План трюма и платформы /на англ.яз./Пергамент.	-	-	-	-	1865	
356.		Чертеж рангоута и парусов /на англ.яз./Пергамент	-	-	-	-	1865	
357.		<u>"Крокодаил"/Crocodile /</u> Чертеж поперечного и про- дольного разрезов кормы /на англ.яз./Пергамент. В красках.	-	-	-	-	-	
358.		Чертеж шпангоута /на англ. яз./Пергамент.	-	-	-	-	-	
359.		Чертеж крепления кормового шпангоута /на англ.яз./ Пергамент.	-	-	-	-	-	

Порядковый №	Старый инвентарный №	Название судна и чертежа	Главные размерения			Конструктор и строитель	Дата чертежа	Отметка
			Длина	Ширина	Глубина интрьюма			
360.		Чертеж гробного бота /на англ.яз./Пергамент.	-	-	-	-	-	
361.		Чертеж продольного разреза с расположением помп /на англ.яз./Пергамент.	-	-	-	-	-	
362.		План расположения помп /на англ.яз./Пергамент.	-	-	-	-	-	
363.		Чертеж поперечных сечений с расположением помп /на англ.яз./Пергамент.	-	-	-	-	-	
364.		Чертеж крепления металлических деталей /на англ.яз./Пергамент.	-	-	-	-	-	
365.		Чертеж деталей стойл /на англ.яз./Пергамент.	-	-	-	-	-	
366.		<u>"Провиденс" / Providence /</u> Общий чертеж /на англ.яз./	111ф 8,5д	30ф 6,5д	12ф	-	-	
367.		<u>"Серафис" / Seraphis /</u> Чертеж продольного разреза с расположением труб водопроводной системы /на англ.яз./Пергамент.	-	-	-	-	-	
368.		План № 1 верхней палубы с расположением труб водопроводной системы /на англ.яз./Пергамент.	-	-	-	-	-	

Поряд- ковый №	Старый инвен- тарный №	Название судна и чертежа	Главные размеры			Конструктор и строитель	Дата чертежа	Отметки
			Длина	Ширина	Глубина интрьума			
369.		План № 2 верхней палубы с расположением труб водопро- водной системы/на англ.яз./ Пергамент.	-	-	-	-	-	
370.		План нижней палубы /на англ. яз./Пергамент.	-	-	-	-	-	
371.		Чертеж поперечных сечений с расположением двигателя и подшипников для вала/на англ.яз./Пергамент.	-	-	-	-	-	
372.		Чертеж лазаретных подвесных коек /на англ.яз./ Пергамент	-	-	-	-	1867	
		<u>"Тамар" /Tamar /</u>						
373.		Общий чертеж /на англ.яз./ Пергамент.	300ф	44ф3д	31ф9д	-	1864	
374.		Чертеж миделевого сечения /на англ.яз./ Пергамент.	-	-	-	-	1864	
		<u>Без названия</u>						
375.		Общий чертеж винтового тран- спорта /на англ.яз./Пергамент	115ф	22ф	10ф	-	1867	
376.		Чертеж верхней палубы винт. транспорта /на англ.яз./ Пергамент. В красках.	-	-	-	-	-	
377.		Чертеж нижней палубы и трюма винт.транспорта /на англ.яз. Пергамент. В красках.	-	-	-	-	-	

Поряд- ковый №	Старый инвен- тарный №	Название судна и чертежа	Главные размеры			Конструктор и строитель	Дата чертежа	Отметка
			Длина	Ширина	Глубина интрюма			
378.		Чертеж парусности винт. транспорта /на англ.яз./. Пергамент.	-	-	-	-	-	
379.		Чертеж мидель-шпангоута винтового транспорта /на англ.яз./ .Пергамент. В красках.	-	-	-	-	-	
		<u>Транспорты типовые</u> =====						
		<u>"Крокодаил" и "Серафис"</u> <u>/ Crocodile , Seraphis /</u>						
380.		Общий чертеж /на англ.яз./ Пергамент.	360ф	49ф	22ф4д	-	1866	
381.		Чертеж продольного разреза /на англ.яз./ .Пергамент. В красках.	-	-	-	-	1866	
382.		Чертеж миделевого сечения /на англ.яз./ .Пергамент. В красках.	-	-	-	-	1866	
383.		Чертеж поперечного разреза транспортировки угля /на англ.яз./ .Пергамент.	-	-	-	-	-	
384.		Чертеж поперечных сечений и план трюма /на англ.яз./ Пергамент. В красках.	-	-	-	-	1866/	
385.		План верхней палубы /на англ.яз./ .Пергамент. В красках	-	-	-	-	1866/	

Порядковый №	Старый инвентарный №	Название судна и чертежа	Главные размеры			Конструктор и строитель	Дата чертежа	Отметки
			Длина	Ширина	Глубина интрюма			
386.		План главной палубы /на англ.яз./ .Пергамент. В красках.	-	-	-		/1866/	
387.		Чертеж нижней палубы /на англ.яз./ .Пергамент. В красках.	-	-	-		/1866/	
388.		Чертеж трюма и бака /на англ.яз./ .Пергамент. В красках.	-	-	-		1866	
389.		Чертеж рангоута и парусов /на англ.яз./ .Пергамент.	-	-	-		/1866/	
390.		План расположения угольного трюма /на англ.яз./ .Пергамент.	-	-	-		-	
391.		Чертеж спасательного бота /на англ.яз./ .Пергамент.	-	-	-		-	
392.		Чертеж парусности спасательных ботов /на англ.яз./ .Пергамент.	-	-	-		1866	
393.		Чертеж клетней /на англ.яз./ .Пергамент.	-	-	-		-	
394.		Чертеж подвесных стоек для перевозки лошадей /на англ.яз./ .Пергамент.	-	-	-		1867	
395.		Чертеж расположения двигателя /на англ.яз./ .Пергамент	-	-	-		-	

Порядковый №	Старый инвентарный №	Название судна и чертежа	Главные размеры			Конструктор и строитель	Дата чертежа	Отметка
			Длина	Ширина	Глубина интрюма			
		<u>Л о ц - с у д а</u> =====						
		<u>Без названия</u>						
396.		Общий чертеж пловучего маяка/на англ.яз./Пергамент.	95ф	20ф6д	11ф	-	1865	
397.		Чертеж верхней и нижней палуб пловучего маяка /на англ.яз./Пергамент В красках.	-	-	-	-	1865	
398.		Чертеж средней палубы пловучего маяка /на англ.яз./Пергамент.	-	-	-	-	1865	
399.		Чертеж нижней палубы пловучего маяка /на англ.яз./Пергамент.	-	-	-	-	1865	
400.		Чертеж мидель-шпангоута пловучего маяка /на англ.яз./Пергамент. В красках.	-	-	-	-	1865	
401.		Общий чертеж пловучего маяка /на англ.яз./Пергамент. В красках.	-	-	-	-	-	
402.		Чертеж верхней и нижней палуб пловучего маяка /на англ.яз./Пергамент.	-	-	-	-	-	
403.		Общий чертеж пловучего маяка /на англ.яз./Пергамент В красках.	-	-	-	-	1865	
404.	судна	Общий чертеж железного маячного /на англ.яз./.Нопия.Пергамент -	-	-	-	-	1857	

Поряд- ковый №	Старый инвен- тарный №	Название судна и чертежа	Главные размерения			Конструктор и строитель	Дата чертежа	Отметки
			Длина	Ширина	Глубина пнтрюма			
		<u>Б р а н д е р ы</u> =====						
		<u>Без названия</u>						
405.		Общий чертеж /на англ.яз./	108ф9д	29ф7д	9ф	-	-	
406.		Общий чертеж /на англ.яз./	90ф6д	26ф2д	11ф1д	-	1741	
		<u>Брандеры типовые</u> =====						
		"Алекто", "Инсендайри" /Alecto/, /Incendiary/ "Комет", "Плутто", "Спиттфайер" /comet/, /Pluto/, /Spittfire/ и "Тизифон". /Tisiphone/						
407.		План верхней палубы /на англ.яз./.	-	-	-	-	-	
		<u>П р а м ы</u> =====						
		<u>Без названия</u>						
408.		Общий чертеж 20-пуш. /на англ.яз./.	108ф3д	31ф6д	8ф6д	кон.И.Кальман	-	
		<u>Б р и г а н т и н ы</u> =====						
		<u>Без названия</u>						
409.		Общая чертеж 20-пуш. /на англ.яз./	100ф	30ф	12ф9д	-	1809	



Порядковый №	Старый инвентарный №	Название судна и чертежа	Главные размерения			Конструктор и строитель	Дата чертежа	Отметка
			Длина	Ширина	Глубина интюза			
		<u>Канонерские лодки гребные</u> =====						
		<u>Без названия</u>						
410.		План палуб и чертеж миделевого сечения /на швед.яз./ -	-	-	-	-	-	
411.		План платформ и поперечный разрез трюма /на англ.яз./ В красках.	-	-	-	-	-	
		<u>Канонерские лодки паровые</u> =====						
		<u>"Тизер" /Teazer/</u>						
412.		Общий чертеж /на англ.яз./	130ф	21ф9,5д	9ф2д	-	1846	
		<u>Без названия</u>						
413.		Общий чертеж /на англ.яз./	106ф	22ф2д	8ф	-	-	
414.		Чертеж продольного разреза /на англ.яз./ .В красках.	-	-	-	-	-	
415.		Чертеж миделевого сечения /на англ.яз./ .В красках.	-	-	-	-	-	
416.		Чертеж верхней палубы/на англ.яз./ .В красках.	-	-	-	-	-	
417.		План нижней палубы и чертеж поперечного разреза трюма. /на англ.яз./ .В красках.	-	-	-	-	-	
418.		Общий чертеж/на англ.яз./	100ф	21ф10д	6ф6д	-	-	
419.		Чертеж продольного разреза /на англ.яз./ .В красках.	-	-	-	-	-	
420.		Чертеж верхней палубы /на англ.яз./ в красках.	-	-	-	-	-	

Поряд- ковый №	Старый инвен- тарный №	Название судна и чертежа	Главные размеры			Конструктор и строитель	Дата чертежа	Отметка
			Длина	Ширина	Глубина интрома			
421.		<u>И о л ы</u> =====						
		<u>Без названия</u> Общий чертеж 10-весельн. /на англ.яз./	26ф	7ф	2ф11д.	-	1811	
422.		<u>Л и х т е р</u> =====						
		<u>Без названия</u> Общий чертеж /на англ.яз./	55ф	18ф6д	8ф4д	-	-	
423.		<u>Десантные суда</u> =====						
		<u>Без названия</u> Общий чертеж/на англ.яз./	-	-	-	-	-	
424.		<u>Суда спец-назначения</u> =====						
		<u>Без названия</u> Общий чертеж бота посыльно- го /на англ.яз./	33ф	10ф	5ф2д	-	1842	
425.		Общий чертеж бота спаса- тельного "Джон Муди" / <i>John Moody</i> / на англ.яз.	42ф	28ф5д	-	-	-	
426.		Общий чертеж китобойного судна /на англ.яз./	27ф	5ф4д	2ф	-	-	
427.		Общий чертеж лодки спаса- тельной /на англ.яз./Перга- мент.	-	-	-	-	1865	

Поряд- ковый №	Старый инвен- тарный №	Название судна и чертежа	Главные размеры			Конструктор и строитель	Дата чертежа	Отметка
			Длина	Ширина	Глубина интрьума			
428.		Общий чертеж под"емного суд- на /на англ.яз./ Калька.	325ф	50ф	10ф	-	-	
429.		План палубы под"емного судна /на англ.яз./Калька	-	-	-	-	-	
430.		Общий чертеж винтового по- сылного судна /на англ.яз./	185ф	26ф6д	15ф6д	-	1860	
431.		Чертеж установки двигателя винтового посылного судна /на англ.яз./	-	-	-	-	1859	
		Разные мелкие суда =====						
		<u>Без названия</u>						
432.		Общий чертеж 20-весельного барказа для 74-пуш. кораб- лей /на англ.яз./	39ф	11ф	4ф7д	-	-	
433.		Общий чертеж 4-х весельн. перевозной верейки. Копия	24ф	4ф8д	-	-	1784	
434.		Общий чертеж 10-весельн. шлюпки /на англ.яз./	32ф3д	7ф6д	3ф	-	-	
435.		Общий чертеж шлюпки /на англ.яз./	28ф	7ф	3ф	-	1811	
		Суда неустановленного класса =====						
		<u>"Горислан" / Gorjislav /</u>						
436.		Чертеж системы освещения сиг- нализации и подачи тока к прожектору /на англ.яз.	-	-	-	-	-	

Поряд- ковый №	Старый инвен- тарный №	Название судна и чертежа	Главные размеры			Конструктор и строитель	Дата чертежа	Отметки
			Длина	Ширина	Глубина пюритюма			
437.		Чертеж системы освещения, сигнализации, подачи тока к прожектору и вентиляции трюма./на англ.яз./.	-	-	-	-	-	
438.		"Радомантус"/ <i>Rhadamanthus</i> /						
438.		Общий чертеж /на англ.яз./  <u>Без названия</u>	165фд	32ф10д	17ф2д			
439.		Общий чертеж железного судна /на англ.яз./	91ф	21ф	12ф		1858	
440.		Чертеж миделевого сечения судна/на англ.яз./ . Калька. В красках.	-	-	-		-	
441.		Чертеж верхней палубы суд- на /на англ.яз./ .Пергамент	-	-	-		-	
442.		Чертеж средней палубы суд- на /на англ.яз./ .Пергамент	-	-	-		-	
443.		План трюма судна /на англ. яз./	-	-	-		-	
444.		Чертеж палубы и трюма суд- на /на швед.яз./	-	-	-		-	
445.		Чертеж мидель-шпангоута судна /на швед.яз./	-	-	-		-	
446.		Чертеж мидель-шпангоута судна /на англ.яз./	-	-	-		1866	
447.		Чертеж мидель-шпангоута суд- на /на англ.яз./ .Пергамент В красках.	-	-	-		1865	

Поряд- ковый №	Старый инвен- тарный №	Название судна и чертежа	Главные размеры			Конструктор и строитель	Дата чертежа	Отметка
			Длина	Ширина	Глубина интрьюма			
		Чертежи весел, непрони- цаемых щитов и помп. =====						
448.		Чертеж весел /на англ.яз./ Пергамент.	-	-	-	-	-	
449.		Чертеж дверных щитов в непроницаемых переборках /на англ.яз./Пергамент.	-	-	-	-	-	
450.		Чертеж дверных щитов в не- проницаемых переборках /на англ.яз./Калька.В красках	-	-	-	-	-	
451.		Чертеж дверных щитов в не- проницаемых переборках/на англ.яз./Калька.В красках	-	-	-	-	-	
452.		Чертеж зубчатой передачи дверного щита в непрони- цаемых переборках/на англ. яз./Калька.	-	-	-	-	-	
453.		Чертеж скобы винтового шпинделя в щитах непрони- цаемых переборках /на англ. яз./Калька.В красках.	-	-	-	-	-	
454.		Чертеж литой железной дета- ли к дверным щитам в непро- ницаемых переборках/на англ.яз./Калька.В красках.	-	-	-	-	-	
455.		Чертеж помпы/на англ.яз./ Пергамент.	-	-	-	-	-	

№ п/п	Наименование	Единица измерения			Средняя цена	Сумма
		м	к	д		
100	Средняя цена за единицу измерения по 100 шт. 1000 руб./шт.					
101	Средняя цена за единицу измерения по 100 шт. 1000 руб./шт.					
102	Средняя цена за единицу измерения по 100 шт. 1000 руб./шт.					
103	Средняя цена за единицу измерения по 100 шт. 1000 руб./шт.					
104	Средняя цена за единицу измерения по 100 шт. 1000 руб./шт.					
105	Средняя цена за единицу измерения по 100 шт. 1000 руб./шт.					
106	Средняя цена за единицу измерения по 100 шт. 1000 руб./шт.					
107	Средняя цена за единицу измерения по 100 шт. 1000 руб./шт.					
108	Средняя цена за единицу измерения по 100 шт. 1000 руб./шт.					
109	Средняя цена за единицу измерения по 100 шт. 1000 руб./шт.					
110	Средняя цена за единицу измерения по 100 шт. 1000 руб./шт.					
111	Средняя цена за единицу измерения по 100 шт. 1000 руб./шт.					
112	Средняя цена за единицу измерения по 100 шт. 1000 руб./шт.					
113	Средняя цена за единицу измерения по 100 шт. 1000 руб./шт.					
114	Средняя цена за единицу измерения по 100 шт. 1000 руб./шт.					
115	Средняя цена за единицу измерения по 100 шт. 1000 руб./шт.					
116	Средняя цена за единицу измерения по 100 шт. 1000 руб./шт.					
117	Средняя цена за единицу измерения по 100 шт. 1000 руб./шт.					
118	Средняя цена за единицу измерения по 100 шт. 1000 руб./шт.					
119	Средняя цена за единицу измерения по 100 шт. 1000 руб./шт.					
120	Средняя цена за единицу измерения по 100 шт. 1000 руб./шт.					

The first part of the document  
 discusses the general principles  
 of the system and the  
 various methods of  
 application. It is  
 divided into several  
 sections, each dealing  
 with a different aspect  
 of the subject. The  
 first section is  
 devoted to the  
 theory of the  
 system, and the  
 second to the  
 practical details  
 of its use. The  
 third section  
 contains a list of  
 the various  
 instruments and  
 materials required  
 for the work, and  
 the fourth section  
 describes the  
 various operations  
 which are to be  
 performed. The  
 fifth section  
 contains a list of  
 the various  
 diseases which  
 may be treated  
 by the system, and  
 the sixth section  
 describes the  
 various methods  
 of diagnosis and  
 prognosis. The  
 seventh section  
 contains a list of  
 the various  
 remedies which  
 may be used, and  
 the eighth section  
 describes the  
 various methods  
 of treatment. The  
 ninth section  
 contains a list of  
 the various  
 diseases which  
 may be treated  
 by the system, and  
 the tenth section  
 describes the  
 various methods  
 of diagnosis and  
 prognosis. The  
 eleventh section  
 contains a list of  
 the various  
 remedies which  
 may be used, and  
 the twelfth section  
 describes the  
 various methods  
 of treatment.

Поряд- ковый №	Старый инвен- тарный №	Название судна и чертежа	Главные размеры			Конструктор и строитель	Дата чертежа	Отметки
			Длина	Ширина	Глубина интрьюма			
		<p><u>Пловучие маяки</u> =====</p> <p><u>Без названия</u></p>						
456.		<p>Общий чертеж пловучего мая- ка № 6 /на бельг.языке/. Пергамент.</p>	72ф	21ф	11фЗд	-	1856	
457.		<p>Чертеж продольного разреза и плана палубы пловучего маяка № 6 /на бельг.яз./. Пергамент.</p>	-	-	-	-	1856	
458.		<p>Чертеж мидель-шпангоута пловучего маяка № 6 /на бельг.яз./ .Пергамент.</p>	-	-	-	-	1856	
459.		<p>Чертеж парусности пловуче- го маяка № 6 /на бельг.яз./ Пергамент.</p>	-	-	-	-	1856	



Поряд- ковый №	Старый инвен- тарный №	Название судна и чертежа	Главные размеры			Конструктор и строитель	Дата чертежа	Отметки
			Длина	Ширина	Глубина интрьума			

№	Имя	Фамилия	Дата рождения	Место рождения	Дата вступления	Место вступления	Дата выезда	Место выезда	Примечание
		СТРАНА							
		Германия / Deutschland							
		Имя: ...							
		Фамилия: ...							
		ГЕРМАНИЯ							
		=====							
		Имя: ...							
		Фамилия: ...							

民國二十九年

中華民國二十九年

Поряд- ковый №	Старый инвен- тарный №	Название судна и чертежа	Главные размеры			Конструктор и строитель	Дата чертежа	Отметки
			Длина	Ширина	Глубина интрьюма			
		<b>Ф р е г а т ы</b> ===== <u>"Деитчланд"/Deutschland</u> /						
460.		Чертеж гидравлических помп /на англ.яз./Пергамент.	-	-	-	-	-	
461.		Чертеж деталей гидравличес- ких помп /на англ.яз./Пер- гамент.	-	-	-	-	-	
462.		Чертеж гидравлического крана /на англ.яз./Перга- мент.	-	-	-	-	-	



№	№ по порядку	Полное наименование	Дата		Содержание
			Год	Месяц	
		<p>Январь 1945 г.</p> <p>Содержание</p> <p>Январь 1945 г.</p>			
		<p>Февраль 1945 г.</p> <p>Содержание</p> <p>Февраль 1945 г.</p>			
		<p>Март 1945 г.</p> <p>Содержание</p> <p>Март 1945 г.</p>			
		<p>Апрель 1945 г.</p> <p>Содержание</p> <p>Апрель 1945 г.</p>			
		<p>Май 1945 г.</p> <p>Содержание</p> <p>Май 1945 г.</p>			
		<p>Июнь 1945 г.</p> <p>Содержание</p> <p>Июнь 1945 г.</p>			
		<p>Июль 1945 г.</p> <p>Содержание</p> <p>Июль 1945 г.</p>			
		<p>Август 1945 г.</p> <p>Содержание</p> <p>Август 1945 г.</p>			
		<p>Сентябрь 1945 г.</p> <p>Содержание</p> <p>Сентябрь 1945 г.</p>			
		<p>Октябрь 1945 г.</p> <p>Содержание</p> <p>Октябрь 1945 г.</p>			
		<p>Ноябрь 1945 г.</p> <p>Содержание</p> <p>Ноябрь 1945 г.</p>			
		<p>Декабрь 1945 г.</p> <p>Содержание</p> <p>Декабрь 1945 г.</p>			

**ГОЛЛАНДИЯ**  
=====



Поряд- ковый №	Старый инвен- тарный №	Название судна и чертежа	Главные размеры			Конструктор и строитель	Дата чертежа	Отметки
			Длина	Ширина	Глубина интрюма			
		<u>К о р а б л и</u> =====						
		<u>Без названия</u>				"Алжир"		
463.		Общий чертеж 84-пуш. кораб- ля /на франц.яз./.	-	-	-	-	-	
464.		Чертеж внутреннего располо- жения 74-пуш. корабля /на голландском яз./	-	-	-	-	-	
		<u>Ф р е г а т ы</u> =====						
465.		<u>"Алжирс" / Algiers /</u> Чертеж надводной части /на голланд.яз./.	-	-	-	-	-	
		<u>Без названия</u>						
466.		Общий чертеж 60-пуш. фре- гата /на голланд.яз./	-	-	-	-	-	
467.		Общий чертеж 38-пуш. фре- гата /на голланд.яз./	-	-	-	-	-	
		<u>К о р в е т ы</u> =====						
468.		<u>"Гайллард" / Gillard /</u> <u>26-пуш.</u> Общий чертеж /на голланд. яз./	129ф7д	39ф4д	-	-	1846	




Порядковый №	Старый инвентарный №	Название судна и чертежа	Главные размерения			Конструктор и строитель	Дата чертежа	Отметки
			Длина	Ширина	Глубина интрюма			
469.		"Гайллард" / <i>Gillard</i> / 22-пуш.						
469.		Общий чертеж /на голланд.яз./ <u>"Штейн"</u>	129р7д	34р5д	-	-	1846	
470.	38	Чертеж электро-магнитного приспособления для спуска корвета на воду. Копия. Калька. В красках. <u>Без названия</u>	-	-	-	-	-	
471.		Общий чертеж /на голланд.яз./ 6-пуш. корвета.	-	-	-	-	-	
472.		Общий чертеж 3-пуш. корвета /на голланд.яз./ <u>Крейсера</u>	-	-	-	-	-	
473.		<u>"Атжех" / <i>Atjeh</i> /</u> Чертеж крепления цинковой обшивки /на голланд.яз./. Пергамент. <u>Пароходы</u> <u>Без названия</u>	-	-	-	-	-	
474.		Общий чертеж /на голланд.яз./ Копия. Пергамент.	-	-	-	-	-	

Поряд- ковый №	Старый инвен- тарный №	Название судна и чертежа	Главные размеры			Конструктор и строитель	Дата чертежа	Отметки
			Длина	Ширина	Глубина нигрюма			
		<u>Б р и г и</u> ===== <u>Без названия</u>						
475.		Общий чертёж 14-пуш.брига /на голланд.яз./	-	-	-	-	-	
476.		Общий чертёж 12-пуш.брига /на голланд.яз./	-	-	-	-	-	
		<u>П и н к и</u> ===== <u>Без названия</u>						
477.		Общий чертёж /на голланд.яз./	42ф	19ф6д	7ф	-	-	
		Канонерские лодки гребные ===== <u>Без названия</u>						
478.		Общий чертёж 1 пуш. кано- нерской лодки /на голланд. яз./.. Копия.	-	-	-	-	-	



Д А Н И Я



1880

Year	Month	Day	Time	Place	Remarks
------	-------	-----	------	-------	---------

1880	Jan	1	10:00	London	Arrived
1880	Jan	2	11:00	London	Departed
1880	Jan	3	12:00	London	Arrived
1880	Jan	4	13:00	London	Departed
1880	Jan	5	14:00	London	Arrived
1880	Jan	6	15:00	London	Departed
1880	Jan	7	16:00	London	Arrived
1880	Jan	8	17:00	London	Departed
1880	Jan	9	18:00	London	Arrived
1880	Jan	10	19:00	London	Departed
1880	Jan	11	20:00	London	Arrived
1880	Jan	12	21:00	London	Departed
1880	Jan	13	22:00	London	Arrived
1880	Jan	14	23:00	London	Departed
1880	Jan	15	24:00	London	Arrived
1880	Jan	16	25:00	London	Departed
1880	Jan	17	26:00	London	Arrived
1880	Jan	18	27:00	London	Departed
1880	Jan	19	28:00	London	Arrived
1880	Jan	20	29:00	London	Departed
1880	Jan	21	30:00	London	Arrived
1880	Jan	22	31:00	London	Departed

1880

1880	Jan	23	32:00	London	Arrived
1880	Jan	24	33:00	London	Departed
1880	Jan	25	34:00	London	Arrived
1880	Jan	26	35:00	London	Departed
1880	Jan	27	36:00	London	Arrived
1880	Jan	28	37:00	London	Departed
1880	Jan	29	38:00	London	Arrived
1880	Jan	30	39:00	London	Departed
1880	Jan	31	40:00	London	Arrived
1880	Feb	1	41:00	London	Departed
1880	Feb	2	42:00	London	Arrived
1880	Feb	3	43:00	London	Departed
1880	Feb	4	44:00	London	Arrived
1880	Feb	5	45:00	London	Departed
1880	Feb	6	46:00	London	Arrived
1880	Feb	7	47:00	London	Departed
1880	Feb	8	48:00	London	Arrived
1880	Feb	9	49:00	London	Departed
1880	Feb	10	50:00	London	Arrived
1880	Feb	11	51:00	London	Departed
1880	Feb	12	52:00	London	Arrived
1880	Feb	13	53:00	London	Departed
1880	Feb	14	54:00	London	Arrived
1880	Feb	15	55:00	London	Departed
1880	Feb	16	56:00	London	Arrived
1880	Feb	17	57:00	London	Departed
1880	Feb	18	58:00	London	Arrived
1880	Feb	19	59:00	London	Departed
1880	Feb	20	60:00	London	Arrived
1880	Feb	21	61:00	London	Departed
1880	Feb	22	62:00	London	Arrived
1880	Feb	23	63:00	London	Departed
1880	Feb	24	64:00	London	Arrived
1880	Feb	25	65:00	London	Departed
1880	Feb	26	66:00	London	Arrived
1880	Feb	27	67:00	London	Departed
1880	Feb	28	68:00	London	Arrived
1880	Feb	29	69:00	London	Departed
1880	Feb	30	70:00	London	Arrived
1880	Mar	1	71:00	London	Departed
1880	Mar	2	72:00	London	Arrived
1880	Mar	3	73:00	London	Departed
1880	Mar	4	74:00	London	Arrived
1880	Mar	5	75:00	London	Departed
1880	Mar	6	76:00	London	Arrived
1880	Mar	7	77:00	London	Departed
1880	Mar	8	78:00	London	Arrived
1880	Mar	9	79:00	London	Departed
1880	Mar	10	80:00	London	Arrived
1880	Mar	11	81:00	London	Departed
1880	Mar	12	82:00	London	Arrived
1880	Mar	13	83:00	London	Departed
1880	Mar	14	84:00	London	Arrived
1880	Mar	15	85:00	London	Departed
1880	Mar	16	86:00	London	Arrived
1880	Mar	17	87:00	London	Departed
1880	Mar	18	88:00	London	Arrived
1880	Mar	19	89:00	London	Departed
1880	Mar	20	90:00	London	Arrived
1880	Mar	21	91:00	London	Departed
1880	Mar	22	92:00	London	Arrived
1880	Mar	23	93:00	London	Departed
1880	Mar	24	94:00	London	Arrived
1880	Mar	25	95:00	London	Departed
1880	Mar	26	96:00	London	Arrived
1880	Mar	27	97:00	London	Departed
1880	Mar	28	98:00	London	Arrived
1880	Mar	29	99:00	London	Departed
1880	Mar	30	100:00	London	Arrived
1880	Mar	31	101:00	London	Departed
1880	Apr	1	102:00	London	Arrived
1880	Apr	2	103:00	London	Departed
1880	Apr	3	104:00	London	Arrived
1880	Apr	4	105:00	London	Departed
1880	Apr	5	106:00	London	Arrived
1880	Apr	6	107:00	London	Departed
1880	Apr	7	108:00	London	Arrived
1880	Apr	8	109:00	London	Departed
1880	Apr	9	110:00	London	Arrived
1880	Apr	10	111:00	London	Departed
1880	Apr	11	112:00	London	Arrived
1880	Apr	12	113:00	London	Departed
1880	Apr	13	114:00	London	Arrived
1880	Apr	14	115:00	London	Departed
1880	Apr	15	116:00	London	Arrived
1880	Apr	16	117:00	London	Departed
1880	Apr	17	118:00	London	Arrived
1880	Apr	18	119:00	London	Departed
1880	Apr	19	120:00	London	Arrived
1880	Apr	20	121:00	London	Departed
1880	Apr	21	122:00	London	Arrived
1880	Apr	22	123:00	London	Departed
1880	Apr	23	124:00	London	Arrived
1880	Apr	24	125:00	London	Departed
1880	Apr	25	126:00	London	Arrived
1880	Apr	26	127:00	London	Departed
1880	Apr	27	128:00	London	Arrived
1880	Apr	28	129:00	London	Departed
1880	Apr	29	130:00	London	Arrived
1880	Apr	30	131:00	London	Departed
1880	Apr	30	132:00	London	Arrived

Поряд- ковый №	Старый инвен- тарный №	Название судна и чертежа	Главные размеры			Конструктор и строитель	Дата чертежа	Отметки
			Длина	Ширина	Глубина интрюма			
479.		<p align="center"><u>Ш л ю п ы</u> =====</p> <p align="center"><u>Без названия</u></p> <p>Общий чертеж 24-весельн. /на шведском яз./ . Копия.</p>	-	-	-			
480.		<p align="center">Канонерские лодки гребные =====</p> <p align="center"><u>Без названия</u></p> <p>Общий чертеж 2-пуш. кано- нерской лодки /на датском яз./</p>	64ф 4,5д	14ф 11 <sup>1</sup> / <sub>4</sub> д	4ф 3,5д	кон.Шифтер	1833- 1838	
481.		Чертеж внутреннего располо- жения 2-пуш.канонерской лод- ки /на датском яз./ .Копия.	-	-	-	он же	1838	
482.		Чертеж миделевого сечения 2-пуш.канонерской лодки /на датском яз./	-	-	-	он же	1833- 1838	
483.		Чертеж рангоута и парусов 2-пуш.канонерской лодки /на датском яз./ .Копия.	-	-	-	он же	1833	
484.		<p align="center">Иолы канонерские =====</p> <p align="center"><u>Без названия</u></p> <p>Общий чертеж 1-пуш.иола /на датском яз./ . Копия.</p>	49ф	10ф5д	2ф8,5д	кон.Шифтер	1831	

Порядковый №	Старый инвентарный №	Название судна и чертежа	Главные размерения			Конструктор и строитель	Дата чертежа	Отметки
			Длина	Ширина	Глубина интрюма			
485.		Чертеж внутреннего расположения 1-пуш.иола /на датском яз./ . Копия.	-	-	-	кон.Шифтер	1831	
486.		Чертеж рангоута и парусов 1-пуш.иола /на датском яз./ Копия.	-	-	-	он же	1831	
487.		Чертеж мидель-шпангоута 1-пуш.иола /на датском яз./ . Копия.	-	-	-	он же	1831	
488.		Общий чертеж 1-пуш.иола /на датском яз./ .В красках.	48ф 4,5д	10ф 3 1/4д	2ф 8д	он же	1848	
489.		Чертеж продольного разреза и план 1-пуш.иола /на датском яз./ . В красках.	-	-	-	он же	1848	
490.		Чертеж рангоута и парусов 1-пуш. иола /на датском яз./ .	-	-	-	он же	1848	
491.		Чертеж мидель-шпангоута 1-пуш.иола /на датском яз./	-	-	-	он же	1848	
		<u>Бот транспортный</u> =====						
		<u>Без названия</u>						
492.		Общий чертеж бота /на датском яз./ .Пергамент.	87ф6д	18ф6 1/4д	2ф6д	-	1856	
		<u>Бельботы</u> =====						
		<u>Без названия</u>						
493.		Общий чертеж /на датском яз/ Копия.	28ф9д	-	-	-	-	

Город  
 Испания  
 ...  
 ...  
 ...  
 ...  
 ...

ИСПАНИЯ



Город  
 Испания  
 ...  
 ...  
 ...  
 ...  
 ...



Faint, illegible text, possibly bleed-through from the reverse side of the page.

Поряд- ковый №	Старый инвен- тарный №	Название судна и чертежа	Главные размеры			Конструктор и строитель	Дата чертежа	Отметки
			Длина	Ширина	Глубина интрьюма			
		<u>К о р а б л и</u> =====						
294.		"Сантисима Тринидад" / <i>La Santisima Trinidad</i> / 130-пуш. Общий чертёж / на испанском языке /	220ф6д	58ф4д	28ф9д 6л.	кон. И. Ромеро и Ланда	1796	
495.		<u>Без названия</u> Общий чертёж 74-пуш. / на испанском яз. /	190ф	52ф	26ф	-	1813	
		<u>Ф р е г а т ы</u> =====						
496.		"Анфитрит" / <i>La Anfiterite</i> / 40-пуш. Общий чертёж / на испан. яз. /	162ф	43ф	27ф6д.	-	-	
497.		"Блаунд" / <i>La Blaunds</i> / 48-пуш. Общий чертёж / на англ. яз. / Копия.	149ф	40ф6д	12ф7д	-	-	





1880


Поряд- ковый №	Старый инвен- тарный №	Название судна и чертежа	Главные размеры			Конструктор и строитель	Дата чертежа	Ометки
			Длина	Ширина	Глубина интрюма			
		<u>Т р а н с п о р т в</u> =====						
		<u>"Стафетта"/<i>Staffetta</i></u> /						
498.		Общий чертеж /на итальян. яз./ . Калька.	77м 84см	9м 40см	3м 77см	-	1879	
499.		Чертеж продольного и попе- речных сечений /на итальян. яз./ .Калька.	-	-	-	-	/1879/	
500.		Чертеж главной палубы /на <b>Итальян.яз.</b> / .Калька.	-	-	-	-	/1879/	
501.		Чертеж верхней и нижней палуб /на итальян.яз./Калька	-	-	-	-	/1879/	
502.		Чертеж нижней палубы и трю- ма /на итальян.яз./Калька.	-	-	-	-	/1879/	
503.		Чертеж вооружения /на итальян.яз./ Калька.	-	-	-	-	/1879/	
		<u>Пловучие батареи</u> =====						
		<u>Без названия</u>						
504.		Общий чертеж 4-пуш.батарей /на итальян.яз./	80ф	25ф	7ф7д	-	-	
		<u>Г а л е т ы</u> =====						
		<u>Без названия</u>						
505.		Общий чертеж 10-пуш. /на Итальян.яз./	78м 10см	20м 3см	9м 9см	-	-	

Порядковый №	Старый инвентарный №	Название судна и чертежа	Главные размеры			Конструктор и строитель	Дата чертежа	Отметки
			Длина	Ширина	Глубина интрома			
506.		<u>Галеры</u> <u>Без названия</u> Общий чертеж 26-баночн. /на шведск.яз./	159ф	20ф9д	6ф5 <sup>3</sup> /4д	-	-	
507.		<u>Канонерские лодки гребные</u> <u>Без названия.</u> Общий чертеж 24-пушк на итальян.яз./	59ф	15ф	7ф	-	-	
508.		<u>Гребные суда.</u> <u>Без названия</u> Общий чертеж /на итальян. яз./	-	-	-	-	-	

К У Б А








Поряд- ковый №	Старый инвен- тарный №	Название судна и чертежа	Главные размеры			Конструктор и строитель	Дата чертежа	Отметки
			Длина	Ширина	Глубина интрьюма			
509.		<p align="center"><u>Ш х у н ы</u></p> <p align="center">=====</p> <p align="center"><u>Без названия</u></p> <p>Общий чертеж шхуны лоцман- ской.</p>	77ф	20ф	8ф3д	-	1835	



П Е Р С И Я






Поряд- ковый №	Старый инвен- тарный №	Название судна и чертежа	Главные размеры			Конструктор и строитель	Дата чертежа	Отметки
			Длина	Ширина	Глубина интрьюма			
510.	53	<p><u>Ф р е г а т ы</u> =====</p> <p><u>Без названия</u></p> <p>Чертеж кормы и гальюна. В красках.</p> <p>Проект фрегата составлен для персидского шаха.</p>	-	-	-	кон. Швабе	1842	



Т У Р Ц И Я







Порядковый №	Старый инвентарный №	Название судна и чертежа	Главные размеры			Конструктор и строитель	Дата чертежа	Отметки
			Длина	Ширина	Глубина интюза			
		<u>К о р а б л и</u> =====						
511.		<u>"Магмуд" 132-пуш.</u> Общий чертёж.	211ф3д	60ф	-	-	-	
		<u>Без названия</u>						
512.		Общий чертёж 120-пуш. корабля	206ф 60д	51ф 15д	23ф 43д	-	-	
513.		Общий чертёж 118-пуш. корабля /на франц. яз./	-	-	-	-	-	
514.		Общий чертёж 64-пуш. корабля /на франц. яз./	151ф	40ф8д	20ф4д	-	-	
		<u>Ф р е г а т ы</u> =====						
		<u>Без названия</u>						
515.		Общий чертёж 36-пуш. фрегата /на франц. яз./	-	-	-	-	-	
516.	1	Общий чертёж 26-пуш. фрегата /на франц. яз./	142ф5д	36ф	18ф9д	-	1789	



К Р А С Н О Д А Р

К р а с н о д а р с к и й у н и в е р с и т е т

Исторический факультет

Кафедра истории культуры

Специальность «История культуры»

Выпускной экзамен

Ф Р А Н Ц И Я

=====

Вопросы к экзамену

1. История культуры Франции

2. Французская литература

3. Французская живопись

4. Французская музыка

5. Французская архитектура

6. Французская скульптура

7. Французская философия

8. Французская наука

9. Французская педагогика

10. Французская медицина


11. Французская экономика

12. Французская социология

13. Французская психология

14. Французская лингвистика

15. Французская философия искусства



Поряд- ковый №	Старый инвен- тарный №	Название судна и чертежа	Главные размеры			Конструктор и строитель	Дата чертежа	Отметки
			Длина	Ширина	Глубина интрюма			
		<u>К о р а б л и</u> =====						
517.		<u>"Пари" / Paris / 100-пуш.</u> Общий чертеж /на франц.яз./	62,5м	16,2м	-	-	-	
518.		<u>"Суперо" / La Superbe / 70-пуш.</u> Чертеж поперечных разрезов корпуса /на франц.яз./	154ф	42ф6д	21ф	-	-	
519.		<u>"Топаз" / La Thoraze /</u> Чертеж поперечных разрезов корпуса /на франц.яз./	-	-	-	-	-	
520.		<u>Без названия.</u> Сравнительный чертеж кормо- вой части 100-пуш.корабля /на франц.яз./	-	-	-	-	-	
521.		Общий чертеж 80-пуш.корабля /на франц.яз./	184ф4д	47ф	23ф6д	-	1800	
522.		Общий чертеж 80-пуш.корабля	184ф 10д	47ф -	21ф 11д	-	1800	
523.		Общий чертеж 80-пуш.корабля /на шведск.яз./	-	-	-	-	-	
524.		Общий чертеж 70-пуш.корабля /на шведск.яз./	-	-	-	-	-	
525.		Общий чертеж 70-пуш.корабля /на шведск.яз./	-	-	-	-	-	
526.		Общий чертеж 64-пуш.корабля /на франц.яз./	155ф6д	42ф	18ф7д	-	1803	



Порядковый №	Старый инвентарный №	Название судна и чертежа	Главные размеры			Конструктор и строитель	Дата чертежа	Отметки
			Длина	Ширина	Глубина интрьюма			
		<u>Фрегаты типовые</u> =====						
		<u>"Мажента и Сольферино"</u> <i>Magenta et Solferino</i> /						
535.		Чертеж миделевого сечения /на франц.яз./Калька.	-	-	-	-	-	
536.		Общий чертеж/на франц.яз./ Копия. Калька.	86м	16м50см	-	-	-	
		<u>Пароходо-фрегаты</u> =====						
		<u>"Л Ореноко"/L Orléans</u> /						
537.		Общий чертеж /на франц.яз/	69м 700	11м 800	6м 090	-	1841	
		<u>"Прованс"/La Provense/</u> 38-пуш.						
538.		Чертеж продольного разреза /на франц.яз./Пергамент.	-	-	-	-	1862	
539.		План бака и шканцев /на франц.яз./Копия.Калька.	-	-	-	-	-	
540.		Чертеж палуб /на франц.яз./ Пергамент.	-	-	-	-	-	
541.		Чертеж нижней палубы и поперечного сечения /на франц.яз./Пергамент.	-	-	-	-	-	
542.		Чертеж мидель-шпангоута /на франц.яз./Пергамент.	-	-	-	-	-	

ВЫБЫЛО



Поряд- ковый №	Старый инвен- тарный №	Название судна и чертежа	Главные размерения			Конструктор и строитель	Дата чертежа	Отметка
			Длина	Ширина	Глубина интрюма			
		<u>К о р в е т ы</u> =====						
543.		<u>"Белликюз" / Belliqueuse /</u> Общий чертеж /на франц.яз./ Пергамент.	70м	14м	5м56см	-	1861	
544.		Чертеж вооружения /на франц. яз./Пергамент.	-	-	-	-	1863	
		<u>"Галиссоньер" / Galissonniere /</u>						
545.		Общий чертеж /на франц.яз./ Пергамент. В красках.	74м11см	14м80см	-	-	-	
546.		Чертеж внутреннего располо- жения /на франц.яз./Перга- мент.	-	-	-	-	-	
547.		Чертеж миделевого сечения /на франц.яз./Пергамент.	-	-	-	-	-	
548.		Чертеж вооружения /на франц. яз./Пергамент.	-	-	-	-	-	
		<u>Без названия</u>						
549.		Чертеж рангоута и парусов /на франц.яз./Копия.Перга- мент.	-	-	-	-	1849	
		<u>П а р о х о д ы</u> =====						
550.		<u>"Дордрех" / Dordrecht /</u> Общий чертеж /на франц.яз./ Пергамент.	-	-	-	-	1857	

Поряд- ковый №	Старый инвен- тарный №	Название судна и чертежа	Главные размеры			Конструктор и строитель	Дата чертежа	Отметки
			Длина	Ширина	Глубина интрьума			
551.		<u>Без названия</u> Чертеж установки кожуха гребного колеса /на франц. яз./	-	-	-	кон. Бинэ.	1851	
		<u>Ш л ю п ы</u> =====						
		<u>Без названия</u>						
552.		Общий чертеж 18-весельн. /на швед.яз./	-	-	-			
		<u>Т е н д е р а</u> =====						
		<u>Без названия</u>						
553.		Общий чертеж /на франц.яз./ Пергамент.	72ф	24м	11м	кон. Грогнард	1783	
		<u>Т р а н с п о р т ы</u> =====						
		<u>"Вин-Лонг" / Vinh - Long /</u>						
554.		Общий чертеж /на франц.яз./ Калька	344ф5д	50ф5д	19ф8д			
555.		Чертеж миделевого сечения /на франц.яз./ .Калька.  "Реин Гортензиэ" / Reine Hortensie /	-	-	-			
556.		Общий чертеж /на франц.яз./ Пергамент.	54м67см	10м 20см	7м 17см		1850	

Поряд- ковый №	Старый инвен- тарный №	Название судна и чертежа	Главные размеры			Конструктор и строитель	Дата чертежа	Отметки
			Длина	Ширина	Глубина интрюма			
		<u>"Хадок" / Chadock /</u>						
557.		Чертеж продольного разреза /на франц.яз./Копия.Синька	-	-	-	-	-	
558.		Чертеж бака, верхней и ниж- ней палуб /на франц.яз./ Копия. Синька.	-	-	-	-	-	
559.		План кубрика и трюма /на франц.яз./Копия.Синька.	-	-	-	-	-	
		<u>Без названия</u>						
560.		Общий чертеж /на франц.яз./ Калька.	80м33см	13м08см	-	-	/1865/	
561.		Чертеж продольного разреза /на франц.яз./Пергамент.	-	-	-	-	1865	
562.		План верхней палубы /на франц.яз./Пергамент.	-	-	-	-	1865	
563.		План расположения конюшен на верхней палубе /на франц. яз./Пергамент.	-	-	-	-	/1865/	
564.		План расположения конюшен на верхней палубе /на франц. яз./Пергамент.	-	-	-	-	/1865/	
565.		План расположения конюшен на нижней палубе /на франц. яз./Пергамент.	-	-	-	-	/1865/	
566.		План расположения конюшен на орлоп-палубе /на франц. яз./Пергамент.	-	-	-	-	/1865/	


Поряд- ковый №	Старый инвен- тарный №	Название судна и чертежа	Главные размеры			Конструктор и строитель	Дата чертежа	Отметки
			Длина	Ширина	Глубина пюрюма			
567.		Чертеж вооружения /на франц. яз./Пергамент.	-	-	-	-	1865	
568.		Общий /теоретический/ чертеж /на франц.яз./Пергамент.	62с	13м12см	-	-	1861/	
569.		Чертеж внутреннего располо- жения /на франц.яз./Перга- мент.	-	-	-	-	-	
570.		Чертеж мидель-шпангоута /на франц.яз./ Пергамент.	-	-	-	-	1865/	
571.		Общий чертеж /на франц.яз.и Калька.	38м 55см	6м 60см	3м 20см	-	1857	
572.		Чертеж поперечного разреза с расположением стоек для лошадей /на франц.яз./Пер- гамент.	-	-	-	-	-	
573.		Чертеж стоек для лошадей /на франц.яз./Пергамент.	-	-	-	-	-	
574.		Чертеж миделевого сечения /на франц.яз./Пергамент.	-	-	-	-	-	
575.		Чертеж продольного разреза /на франц.яз./Пергамент.	-	-	-	-	-	
576.		Чертеж разреза <b>по</b> мидель шпангоуту /на франц.яз./	-	-	-	-	-	
577.		План верхней палубы /на франц.яз./ Пергамент.	-	-	-	-	-	
578.		План верхней палубы со стой- лами для лошадей /на франц. яз./Пергамент.	-	-	-	-	-	

Поряд- ковый №	Старый инвен- тарный №	Название судна и чертежа	Главные размерения			Конструктор и строитель	Дата чертежа	Отметки
			Длина	Ширина	Глубина интрома			
579.		План орлоп-палубы /на франц. яз./Пергамент.	-	-	-	-	-	
580.		План орлоп-палубы с распо- ложением стойл для лошадей /на франц.яз./Пергамент.	-	-	-	-	-	
581.		План нижней палубы с располо- жением резервуаров с пить- евой водой для лошадей /на франц.яз./Пергамент.	-	-	-	-	-	
582.		Чертеж мидель-шпангоута/на франц.яз./Пергамент.	-	-	-	-	1861	
		<u>Пловучие батареи</u> =====						
		<u>"Маренго"/Mazengo /</u>						
583.		Боковой чертеж /на франц. яз./Калька.	-	-	-	-	-	
		<u>"Пейксанс"/Paixhans /</u> <u>14-пуш.</u>						
584.		Общий чертеж на франц.яз./ Калька.	46м 40см	14м 04см	2м 63см	-	-	
585.		Чертеж продольного разреза /на франц.яз./Пергамент	-	-	-	-	-	
586.		Чертеж нижней палубы /на франц.яз./Пергамент.	-	-	-	-	-	
587.		Чертеж палубы /на франц. яз./Пергамент.	-	-	-	-	1865	


Поряд- ковый №	Старый инвен- тарный №	Название судна и чертежа	Главные размеры			Конструктор и строитель	Дата чертежа	Отметки
			Длина	Ширина	Глубина пютра			
588.		План палубы /на франц.яз./ Пергамент.  <u>"Тауро" / La Taureau /</u>	-	-	-	-	-	
589.		Чертеж мидель-шпангоута /на франц.яз./Пергамент.  <u>Без названия</u>	-	-	-	-	-	Недостает части чертеж
590.		Боковой чертёж /на франц. яз./Калька.  <u>И о л н</u> =====	-	-	-	-	1857	
		<u>Без названия</u>						
591.	33-б	Общий чертёж /на франц.яз./	16ф	5ф2д	-	кон. Брюн-Иполит	1803	
592.	32-а	Общий чертёж /на франц.яз./	14ф	4ф8д	1ф11д	-	1803	
		<u>М о н и т о р ы</u> =====						
		<u>Без названия</u>						
593.		Чертеж форштевня /на франц. яз./Пергамент.	-	-	-	-	-	
594.		Чертеж форштевня /на франц. яз./Пергамент. В красках.	-	-	-	-	-	
595.		Чертеж ахтерштевня /на франц.яз./Пергамент.	-	-	-	-	-	
596.		Чертеж тарана /на франц.яз./ Пергамент.	-	-	-	-	-	

Поряд- ковый №	Старый инвен- тарный №	Название судна и чертежа	Главные размеры			Конструктор и строитель	Дата чертежа	Отметка
			Длина	Ширина	Глубина китрюма			
		Разные мелкие суда =====						
		<u>Без названия</u>						
597.		Общий чертеж 4-весельн. ве- рейки/на франц.яз./.	21ф	4ф7д	-	кон.Брюн Иполит	1803	
598.		Общий чертеж 20-весельн. шлюпки для 74 и 90 -пу- шечных кораблей /на франц. яз./	40ф	10ф	4ф1д	-	1803	
599.		Общий чертеж 8-весельн. шлюпки /на франц.яз./	24ф4д	6ф7д	-	-	1803	
600.		Чертеж парусности шлюпки /на франц.яз./малька	-	-	-	-	-	
		Суда неустановленного класса. =====						
		<u>Без названия</u>						
601.		Общий чертеж судна /на шведск.яз./	-	-	-	-	-	
602.		Чертеж продольного и миделе- вого сечений и план палубы суд на /на шведск.яз./	-	-	-	-	-	
603.		Чертеж поперечных сечений судна /на шведск.яз./	-	-	-	-	-	

Ш В Е Ц И Я







Поряд- ковый №	Старый инвен- тарный №	Название судна и чертежа	Главные размерения			Конструктор и строитель	Дата чертежа	Отметки
			Длина	Ширина	Глубина интюза			
		<u>К о р а о л и</u> =====						
604.		"Гюта Льюн" / <i>Götha Lyons</i> / 60-пуш. Рисунок корпуса корабля и корма /на шведск.яз./	-	-	-	-	-	
605.		Рисунок кормы /на шведск. яз./	-	-	-	кон.Шелдон	1746	
606.		"Конунг Адольф Фридрик" / <i>Konung Adolph Fjerdrik</i> / 70-пуш. Чертеж вооружения /на шведск яз.	174ф	46 <sup>2</sup> /3ф	21 <sup>1</sup> /4ф	-	-	
607.		"Принс Карл" / <i>Prince Carl</i> / 60-пуш. Общий чертеж /на швед.яз./	160ф	42ф	20 <sup>10</sup> /12ф	кон.Х.Золь- берг	-	
608.		"Принс Карл" / <i>Prins Carl</i> / 60-пуш. Общий чертеж /на швед.яз./	160ф	42ф	20ф10д	он же	1753	
609.		Общий чертеж /на швед.яз./	-	-	-	-	-	
610.		"Принс Карл Фридрик" / <i>Prins Carl Fjerdrik</i> / 70-пуш. Общий чертеж /на швед.яз./	165ф	42ф	17 <sup>2</sup> /3д	-	1704	
611.		"София Альбертина" / <i>Sophia Albertina</i> / 62-пуш. Общий чертеж /на швед.яз./	160ф	42ф	20 <sup>3</sup> /4ф	кон.Г.Шелдон	1759	

Порядковый №	Старый инвентарный №	Название судна и чертежа	Главные размеры			Конструктор и строитель	Дата чертежа	Отметка
			Длина	Ширина	Глубина интрюма			
		"Ульрика Влеонора" / <i>Ulrica Eleonora</i> / 84-пуш.						
612.		Общий чертеж /на швед.яз./	169ф	46ф	19ф2д	-	1719	
		"Шарль" / <i>Charles</i> / 80-пуш.						
613.		Чертеж вооружения /на англ.яз./	-	-	-	-	-	
		<u>Без названий</u>						
614.		Общий чертеж 80-пуш. корабля /на швед.яз./	181ф	47,5ф	22,5ф	-	1764	
615.		Рисунок общего вида бока, кормы и носа 80-пуш. корабля /на швед.яз./ На холсте В красках.	-	-	-	-	-	
616.		Общий чертеж 74-пуш. корабля /на швед.яз./	174ф	46,5ф	21 <sup>5</sup> /6ф	-	1764 1765	
617.		Чертеж кормы 74-пуш. корабля /на швед.яз./	-	-	-	-	1755	
618.		Общий чертеж 64-пуш. корабля /на швед.яз./	166ф	44ф	21ф7д	-	1754	
619.		Чертеж поперечного разреза 60-пуш. корабля /на швед.яз./	-	-	-	-	-	
620.		Чертеж украшений 60-пуш. корабля /на швед.яз./ В красках.	#	-	-	-	1659	
621.		Общий чертеж 50-пуш. корабля /на швед.яз./	172ф	-	-	кон. Шелдон	1759	

Порядковый №	Старый инвентарный №	Название судна и чертежа	Главные размерения			Конструктор и строитель	Дата чертежа	Огметки
			Длина	Ширина	Глубина интрюма			
		<u>Типовые корабли</u> =====						
622.		"Принс Густав" и "София Магдалена" / <i>Prins Gustav Sophia Magdalena</i> / 74-пуш. ----- Общий чертёж /на швед.яз./	171ф	44 <sup>1</sup> / <sub>6</sub> д	22 <sup>3</sup> / <sub>4</sub> д	кон. Г. Шелдон	1755	
		<u>Фрегаты</u> =====						
623.		"Гаррамас" / <i>Garraamas</i> / 44-пуш. ----- Чертеж внутреннего расположения /на швед.яз./	-	-	-	кон. Г. Шелдон	1761	
624.		"Иллеримс" / <i>Illerims</i> / ----- План внутреннего расположения /на швед.яз./	-	-	-	кон. Г. С. М.	1761	
625.		"Кин" / <i>Kyn</i> / 60-пуш. ----- Общий чертёж /на швед.яз./	173ф 11д	-	-	кон. Ф. Хопман	1833	
626.		"Принс Густав" / <i>Prince Gustav</i> / 36-пуш. ----- Общий чертёж /на швед.яз./	135ф	35 <sup>1</sup> / <sub>6</sub> ф	16 <sup>3</sup> / <sub>4</sub> ф	кон. Харальд, Зольберг	1759	
627.		"Фредерик" / <i>Fredrik</i> / 24-пуш. ----- Общий чертёж /на швед.яз./	110ф	30ф	12ф	кон. Г. Шелдон	1747	

Поряд- ковый №	Старый инвен- тарный №	Название судна и чертежа	Главные размеры			Конструктор и строитель	Дата чертежа	Отметки
			Длина	Ширина	Глубина интрьюма			
		<u>Без названия</u>						
628.		Общий чертёж 60-пуш. фрегата /на швед.яз./	153ф	41ф6д	19ф	кон. В-м Смит	1722	
629.		Общий чертёж 36-пуш. фрегата /на швед.яз./	140ф	36ф6д	17ф	кон. Шелдон	1752	
630.		Общий чертёж 36-пуш. фрегата /на швед.яз./	140ф	36ф6д	17ф	кон. Г. С.	1752	
631.		Общий чертёж 36-пуш. фрегата /на швед.яз./	124ф	32ф6д	16ф	кон. Шелдон	1752	
632.		Общий чертёж 34-пуш. фрегата /на швед.яз./	127ф	33ф	17ф6д	кон. Шелдон	1754	
633.		Общий чертёж 34-пуш. фрегата /на швед.яз./	127ф	33ф	17,5ф	кон. Хоральд Зольберг	-	
634.		Общий чертёж 24-пуш. фрегата /на швед.яз./	121ф	32ф	15 <sup>10</sup> / <sub>12</sub> ф	он же	1760	
635.		Общий чертёж 20-пуш. фрега- та/на швед.яз./	94ф	25ф	10ф9д	-	-	
636.		Общий чертёж 14-пуш. фрегата /на швед.яз./	94ф	27ф6д	12ф1д	кон. К. Хольберг	1758	
637.		Общий чертёж фрегата /на швед.яз./	144ф	35ф	-	кон. Якобсон	1854	
		<u>К о р в е т н</u> =====						
		<u>"Ярамес" / Jarames /</u>						
638.		Чертёж вооружения /на швед. яз./	-	-	-	-	1822	

Поряд- ковый №	Старый инвен- тарный №	Название судна и чертежа	Главные размеры			Конструктор и строитель	Дата чертежа	Отметки
			Длина	Ширина	Глубина интрьюма			
639.	8	<u>Без названия</u> 22-пуш. Общий чертеж корвета /на швед.яз./	131ф	33ф7д	20ф1д	кон.Ергенсен	1852	
640.	8	Чертеж рангоута и парусов 22-пуш.корвета /на швед.яз./	-	-	-	он же	1852	
		<u>Б р и г и</u> =====						
641.		<u>"Свора-Экстер" 12-пуш.</u> Общий чертех.	80ф	24ф	9ф	кон.Е.Маем	1814	
642.		Общий чертех /русский текст/ Копия.	80ф	24ф	9ф	он же	1814	
		<u>Без названия</u>						
643.		Общий чертех 12-пуш.брига. /на англ.яз./	31ф7д	11ф10д	5ф10,5д	кон.Дохантин и Нильсен	1806	
		<u>Ш л ю п н</u> =====						
		<u>Без названия</u>						
644.		Общий чертех 18-весельн./на швед.яз./	32ф	6 <sup>1</sup> / <sub>4</sub> ф	-	кон.Ф.Хопман	1770	
		<u>Ш х у н н</u> =====						
		<u>Без названия</u>						
645.		Чертеж рангоута и парусов /на швед.яз./	114ф	28ф	10ф	кон.Г.Пукэ, М.Г.Килдрер и С.Т.Амен.	1795	
646.		Чертеж рангоута и парусов /на швед.яз./ Копия.	91 <sup>1</sup> / <sub>5</sub> ф	22 <sup>4</sup> / <sub>5</sub> ф	9ф	к они же	1795	

Поряд- ковый №	Старый инвен- тарный №	Название судна и чертежа	Главные размерения			Конструктор и строитель	Дата чертежа	Отметки
			Длина	Ширина	Глубина интрома			
647.		Общий чертеж /на швед.яз./  <u>Брандеры</u>  <u>Без названия</u>	70ф	14ф	4ф2д	кон.Г.Шелдон	1766	
648.		Чертеж продольного разреза и план 8-пуш.брандера /на швед.яз./  <u>Прамь</u>  <u>Без названия</u>	-	-	-	Кон.Д.Фриц	1737	
649.		Общи. чертеж /на швед.яз./	62ф	10ф8д	5ф	кон.Е.Еbbe	1772	
650.		Общий чертеж /на швед.яз./	62ф	10ф	5ф	он же	1772	
651.		Общий чертеж.  <u>Бригантины</u>  <u>"Поллон" /Pollon /</u> <u>18-пуш.</u>	-	-	-	-	-	
652.		Общий чертеж /на швед.яз./  <u>Без названия</u>	95ф	24ф	11ф	кон.Г.Шелдон	1740	
653.		Общий чертеж 18-пуш.бриган- тины /на швед.яз./	95ф	24ф	11ф	он же	1740	
654.		Общий чертеж 18-пуш.бриган- тины /на швед.яз./	95ф	24ф	11ф	-	1741	

Поряд- ковый №	Старый инвен- тарный №	Название судна и чертежа	Главные размеры			Конструктор и строитель	Дата чертежа	Отметки
			Длина	Ширина	Глубина пнтрюма			
		<u>Г а л е р ы</u> =====						
		<u>Без названия</u>						
655.		Общий чертёж 22-баночн./на швед.яз./	141ф	19ф	6ф	кон.Шелдон	1749	
656.		Общий чертёж 22-баночн./на швед.яз./	-	-	-	кон.Друк Спарже	1730	
657.		Общий чертёж 20-баночн./на швед.яз./	132ф	19,5ф	5 <sup>3</sup> / <sub>4</sub> ф	кон.Шелдон	1749	
658.		Общий чертёж 20-баночн./на швед.яз./	-	-	-		-	
		Канонерские лодки гребные =====						
		<u>Без названия</u>						
659.		Общий чертёж 6-пуш./на швед.яз./	64 <sup>3</sup> / <sub>4</sub> ф	15,5ф	3ф9д			
		Канонерские лодки винтовые =====						
		<u>Без названия</u>						
660.		Общий чертёж /на швед.яз./	125ф	25ф	-	кон.А.Кейллер	-	
		<u>И о л ы</u> =====						
		<u>Без названия</u>						
661.		Общий чертёж 1-пуш.иоля /на швед.яз./	42ф	10 <sup>1</sup> / <sub>6</sub> ф	2 <sup>5</sup> / <sub>12</sub> ф	кон.Богеман	1808	
662.		Чертёж рангоута и парусов 1-пуш.иоля/на швед.яз./	42ф	10ф2д	-	кон.Л.Богеман	1808	




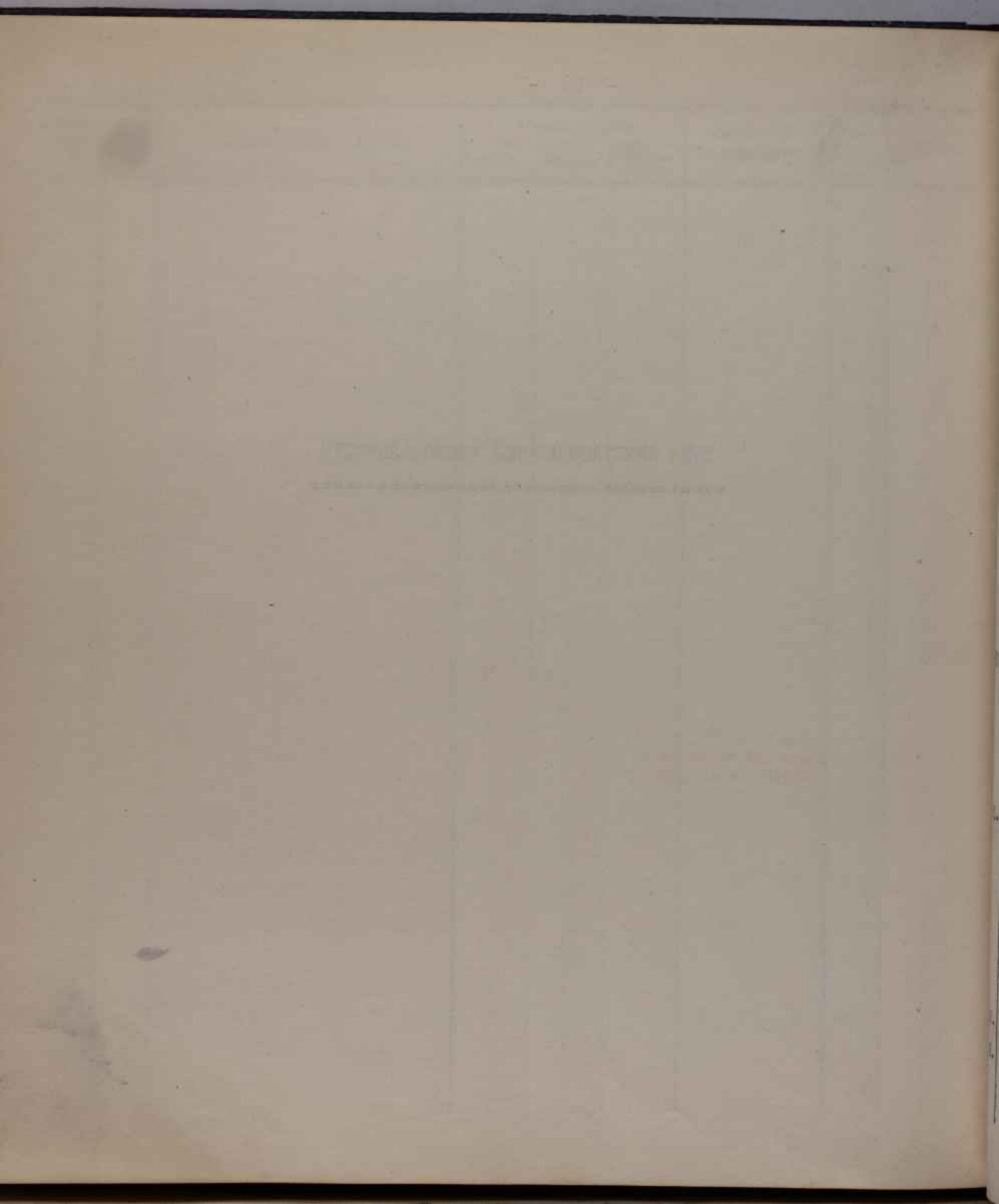
Порядковый №	Старый инвентарный №	Название судна и чертежа	Главные размеры			Конструктор и строитель	Дата чертежа	Отметки
			Длина	Ширина	Глубина интюза			
		Разные суда. =====						
663.		Общий чертеж 12-весельн. барказа /на швед.яз./Пергамент.	46ф10д	11ф8д	-	кон.Д.Богеман и А.Стенийус	1809	
664.		Общий чертеж двухмачтового барказа /на швед.яз./	36ф	9ф8д	4ф1д	-	1756	
665.		Общий чертеж барказа /на швед.яз./	25ф	6ф	2ф10д	кон.Я.Форнелль	1744	
666.		Общий чертеж бота "Толиапис" / <i>Toliapis</i> /.	39ф	14ф6д.	-	-	-	
667.		Общий чертеж 2-пуш.бота /на швед.яз./	81ф	23ф	10ф	кон.Шелдон	1740	
668.		Общий чертеж и чертеж растянутой обшивки" бота бермудской системы /на швед.яз./	-	-	-	-	-	
669.		Чертеж вооружения бота /на швед.яз./	-	-	-	кон.Шелдон	1790	
670.		Общий чертеж 8-весельн.пинаса /на швед.яз./	20ф	4ф8д	1ф10д	-	1758	
671.		Общий чертеж струга /на швед.яз./	78ф	15ф	-	-	1741	
672.		Общий чертеж 6-весельн. шлюпки/на швед.яз./Пергамент	24ф	6ф	-	кон.Богеман	1809	
673.		Чертеж рангоута и парусов 6-весельн.шлюпки /на швед.яз./	24ф	6ф	-	он же	1809	

Поряд- ковый №	Старый инвен- тарный №	Название судна и чертежа	Габаритные размеры			Конструктор и строитель	Дата чертежа	Отметки
			Длина	Ширина	Глубина интрьона			
		Суда не установленного класса. =====						
674.		Общий чертёж 16-весельн. 2-х мач- тового шведского судна 16-пуш.	38ф	10 <sup>5</sup> / <sub>6</sub> ф	4 <sup>1</sup> / <sub>3</sub> ф	-	1771	
675.		Общий чертёж двухмачтового судна /на швед.яз./ Копия	90ф	24 <sup>1</sup> / <sub>3</sub> ф	11 <sup>1</sup> / <sub>4</sub> ф	-	1751	
676.		Общий чертёж 32-весельн. гребного палуонного судна /на швед.яз./	66,5ф	11ф	3ф	-	-	



СУДА НЕУСТАНОВЛЕННОЙ НАЦИОНАЛЬНОСТИ





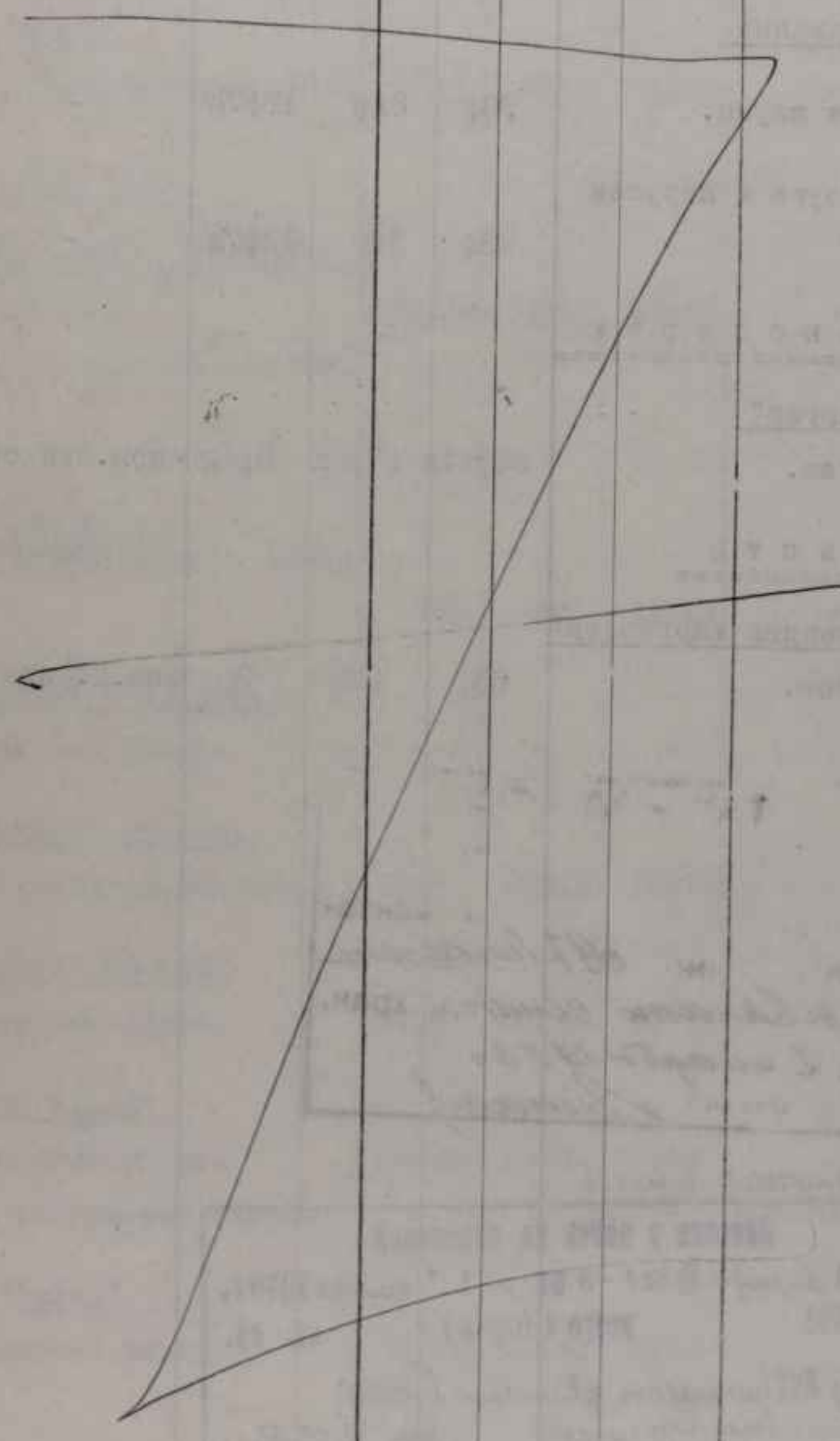
Поряд- ковый №	Старый инвен- тарный №	Название судна и чертежа	Главные размерения			Конструктор и строитель	Дата чертежа	Отметки
			Длина	Ширина	Глубина интрюма			
		<u>К о р а б л и</u> =====						
677.		<u>"принц Регент" 120-пуш.</u> Чертеж расположений кают на квартир-деке. Копия.	-	-	-			
678.		Чертеж расположения кают на опер-деке. Копия.	-	-	-			
679.		Чертеж расположения кают на мидель-деке. Копия.	-	-	-			
		<u>Ф р е г а т ы</u> =====						
680.		<u>"Ендаймион" 40-пуш.</u> =====						
		Общий чертеж.	159ф 2 <sup>3</sup> /4д	41ф 4д	12ф 4д			
681.		<u>"Дука ди Женева" и "Мариа Аделаида" /Duca di Genova et Maria Adelaide/</u> Чертеж соединения бимсов со шпангоутами /на франц. яз./Калька.	-	-	-		1857	
		<u>П а р о х о д ы</u> =====						
682.		<u>"Албани"</u> Боковой вид.	-	-	-			
683.		Чертеж сечений при разных палубах.	-	-	-			

Поряд- ковый №	Старый инвен- тарный №	Название судна и чертежа	Главные размеры			Конструктор и строитель	Дата чертежа	Отметки
			Длина	Ширина	Глубина нитрона			
684.		<u>"Отто"</u> Общий теоретический чертеж	154ф	28ф2д	9ф1д	-	1837	
685.		<u>Б р и г и</u> =====						
685.		<u>"Габриель" / Gabriel /</u> Общий чертеж.	105ф5д	24ф6д	12ф4д	-	1837	
686.		Чертеж рангоута и парусов.	-	-	-	-	-	
687.	43	<u>"Аквилонче"</u> Общий чертеж катера. Перга- мент.	78ф	29ф	11ф2д	-	1801	
688.	126	<u>"Боннета" 22-пуш.</u> Общий чертеж шлюпа.	-	-	-	-	-	
689.	128	<u>"Калипе" 26-пуш.</u> Общий чертеж шлюпа. Копия	101ф	27ф1д	12ф10д	-	-	
690.	127	<u>"Оспри" 20-пуш.</u> Общий чертеж шлюпа.	102ф	29ф5д	12ф9д	-	-	
691.		<u>"Исаак Махим"</u> Общий чертеж шхуны.	89ф3д	18ф2д	9ф2д	-	1837	
692.		Чертеж вооружения шхуны.	-	-	-	кон. Шанц	/1837/	
693.		<u>"Релиф"</u> Общий чертеж шхуны.	66ф2д	17ф4д	6ф7д	-	1837	

Порядковый №	Старый инвентарный №	Название судна и чертежа	Главные размерения			Конструктор и строитель	Дата чертежа	Отметки
			Длина	Ширина	Глубина интрузии			
694.	8	<u>Без названия</u> Общий чертёж шхуны.	93ф	31ф	12ф7д	-	1835	
695.		Чертёж рангоута и парусов шхуны.	93ф	31ф	12ф7д	-	1834	
<u>Транспорты</u>								
<u>"Митбергер"</u>								
696.	904	Общий чертёж.	54ф11д	17ф6д	8ф4д	кон.Зенков	1821	
<u>Гальоты</u>								
<u>"Дифер Катерина Маргарета"</u>								
697.	11	Общий чертёж.	65ф	22ф	9ф	кон.П.Михайлов	1779	
<div style="border: 1px solid black; padding: 5px; margin: 10px auto; width: 80%;"> <p>В инвентарном описи № 697 / шестисот двенадцатью ед. хр. 2 марта 1953г. <i>А.Иванов</i></p> </div>								
698.	<p>Сдаточная опись.</p> <div style="border: 1px solid black; padding: 5px; margin: 10px auto; width: 80%;"> <p align="center"><b>Внесено в опись на основании</b></p> <p>акта об обнаруж. № 327-3 от "12" декабря 1974г.</p> <p>№ 698 всего 1 (одна) ед. хр.</p> <p>Налицо 698 (шестисот двенадцатью ед. хр.)</p> <p>Начальник отд. Брешмане Дата 18.03.75г.</p> <p>Исполнитель хранитель Ф. Мосемшова</p> <p>Документ принят учетом Горюнова</p> </div>							




Поряд- ковый №	Старый инвен- тарный №	Название судна и чертежа	Главные размеры			Конструктор и строитель	Дата чертежа	Отметка
			Длина	Ширина	Глубина интрома			



Порядковый №	Старый инвентарный №	Название судна и чертежа	Главные размерения			Конструктор и строитель	Дата чертежа	Отметки
			Длина	Ширина	Глубина миделя			
		<div data-bbox="849 461 1492 814" data-label="Diagram"> </div>						<p>62 шестидесяти два + 1 м. ошмовик.</p> <p>И. Г. В. М. А. в Ленинград</p>
		<p>Проверено 62+1 м. ошмов</p> <p>11/II 62, Лешин</p>						<p>в м. ошмов</p> <p>697 г. кр., заверша 2.03.53.</p> <p>Заказ № 12 м. ошмов от 3.02.62.</p>

ГРУ МВД СССР  
 Введен в эксплуатацию  
 26/II 53 г.  
 Инженер Лешин

Порядковый №	Старый инвентарный №	Название судна и чертежа	Главные размеры			Конструктор и строитель	Дата чертежа	Отметки
			Длина	Ширина	Глубина интруза			



№№ п/п	Делопр. или старый инвентарный №	Заголовок единицы хранения	Даты начала и окончания единицы хранения (крайние даты)	Количество листов	Отметки
699		Голландский 66-пушечный линейный корабль "Мальборух", заложённый в июне 1714 г. (143x51 см, бумага).	1714 г.	I	
700		Английский 46-пушечный фрегат в 1073 тонны. Боковой вид обшивки корпуса. (90x34 см, бумага). М: 1/4" = 1'	Июля 1816 г.	I	
701		Английский 40-пушечный фрегат. Общий вид и теоретический чертеж. (109x37 см, бумага)	б/д	I	
702		38-пушечный английский фрегат "Блаин" - бывший испанский "Амфидрида" (взят в плен лордом Нельсоном при Трафальгаре). (146x45 см, бумага) М: 1/4" = 1'	б/д	I	
703		Проект 40-пушечного шведского фрегата. Общий вид. (114x40 см, бумага)	12 декабря 1764 г.	I	
704		Шведский 40-пушечный фрегат "Фридрих". Общий вид. (86x28 см., бумага)	4 июня 1745 г.	I	
705		Шведский 36-пушечный фрегат "Феникс". Общий вид. (73x29 см, бумага).	20 октября 1752 г.	I	
706		Шведский 24-х пушечный фрегат "Ульрика Элеонора". Общий вид. (55x31 см, бумага).	19 июля 1738 г.	I	
707		Шведский 30-пушечный фрегат. Общий вид. (69x25 см, бумага).	29 февр. 1728 г.	I	

№№ п/п.	Делопр. или старый инвен- тарный №	Заголовок единицы хранения	Даты начала и окончания еди- ницы хранения (крайние даты)	Количество листов	Отметки
708		Голландская шхуна "Сумбинг" („Soembing“). Теоретический чертеж. (163x46см, калька) М:1/50	28 февраля 1857г.	I	
709		Голландская шхуна "Сумбинг" („Soembing“). Схема парусности. (89x37см, калька). М:1/100	28 февраля 1857г.	I	
710		Голландский голет (шхуна) "Бали". Теоретический чертеж. М 1:40 (157x57см, калька)	28 февраля 1857г.	I	
711		Голландский голет (шхуна) "Бали". Продольный разрез, планы верх- ней и нижней палуб. М 1:40 (127x73см, калька)	28 февраля 1857г.	I	
712		Голландский голет (шхуна) "Бали". Схема парусности. М 1:100 (92x45см, калька)	28 февраля 1857г.	I	
713		Датская канонерская лодка с машиной мощностью 70лс. Продольный разрез, планы верх- ней и нижней палубы. М:1/4"=1' (125x38см, восковка)	3 октября 1856г.	I	
714		Датская канонерская лодка с машиной мощностью 70лс. Схема парусности. М:1/10"=1' (46x31см, восковка)	24 октяб. 1856г.	I	
715		Чертеж пленной шведской бригадницы. (72x48см, бумага)	1743г.	I	

№№ п/п.	Делопр. или старый инвен- тарный №	Заголовок единицы хранения	Даты начала и окончания еди- ницы хранения (крайние даты)	Количество листов	Отметки
716		Шведский 12-пушечная бри- гантина. Общий вид. (89x27см, бумага)	2 июля 1735г.	I	
717		Шведское 3-х мачтовое 20-пу- шечное ластовое судно (бот), строенное по контракту в 1743г. (103x48см, бумага)	1743г.	I	
718		Прям. Общий вид. (115x35см, бумага)	б/д		
719		Галера итальянского типа с 26 парами весел. Общий вид. (90x26см, бумага)	б/д	I	
720		Шведская галера на 22 пары весел 1735 года. Общий вид. (93x28см, бумага).	30 мая 1735г.	I	
721		Шведская 20-ти бабочная га- лера. Общий вид. (167x45см, бумага)	б/д	I	
722		Шведская галера с 18-ю па- рами весел. Общий вид. (86x22см, бумага)	б/д	I	
723		Лоцманская шхуна в 20 лс. Схема парусности. (74x56см, калька) M:I <sup>n</sup> =1/2 <sup>n</sup>	25 июня 1856г.	I	
724		Лоцманское судно длиной 25,3м. и мощностью в 20 номи- нальных л.с. Теоретический чертеж. (193x77см, калька) M 1:20	25 июня 1856г.	I	

№№ п/п.	Делопр. или старый инвен- тарный №	Заголовок единицы хранения	Даты начала и окончания еди- ницы хранения (крайние даты)	Количество листов	Отметки
725		Английский пароход в 220 л.с. "Гордон" ("Gordon") Конструктивный модель-шпангоут. (43x30см, бумага) М:1/4=1'	12 января 1840г.	I	
726		Английский пароход в 220 л.с. "Гордон" ("Gordon") План средней палубы. (96x32см, бумага) М:1/4=1'	12 января 1840г.	I	
727		Английский пароход в 220 л.с. "Гордон" ("Gordon") (118x30см, бумага) М:1/4=1' План верхней палубы и машинного отделения	12 января 1840г.	I	
728		Английский железный паро- ход "Рейнбоу" ("Rainbow"). Поперечный разрез паровой маши- ны и гребных колес. (68x47см, бумага) М:1/2"=1'		I	
729		Датский спасательный бот для западного побережья Отландии. М:1"=1 1/8' (107x46см, калька).	8 июля 1857г.	I	
730		Английская спасательная шлюп- ка конструкции Кларисона. Схема шлюпки, спускового устрой- ства для неё и трех положений шлюпки при спуске на воду. (100x32см, калька, на бумаге)	4 декабря 1855г.	I	
731		Металлический батопорт бас- сейна, заполняемого и осушаемо- го насосами. Вид сбоку и сверху с показани- ем трубопроводов. (102x67см, калька). М:1/20	/1838/	I	

№№ п/п	Делопр. или старый инвен- тарный №	Заголовок единицы хранения	Даты начала и окончания еди- ницы хранения (крайние даты)	Количество листов	Отметки
732		<p>Батопорт дока военно-морско- го арсенала в Тулоне. Общий вид (в 3-х проекция) и по- перечный разрез. (65x50см, калька). М 1:50.</p>	<p>25 января 1839г.</p>	I	
733		<p>Металлический батопорт бас- сейна №3 военного порта Тулон, построенный по проекту инжене- ра Бейля. Общий вид и сечения. (71x55см, бумага). М:1/50</p>	1847г.	I	
734		<p>Английский корабль "Блен- хейм" ("Blenheim"). Продольный разрез с показанием расположения механической уста- новки. (140x41см, бумага). М:1/4"=1'</p>	<p>Февраль 1849г.</p>	I	
735		<p>Английский корабль "Блен- хейм" ("Blenheim"). Теоретический чертёж, проекция "корпус". М:1/4"=1'; (43x50см, бумага).</p>	<p>23 апреля 1849г.</p>	I	
736		<p>Английский 74-х пушечный корабль "Бленхейм" ("Blenheim") построенный согласно Акта Адми- ралтейства от 18 сентября 1806г. (1741 тонна). Теоретический чер- тёж. (134x60см, бумага). М:1/4"=1'</p>	<p>январь 1849г.</p>	I	
737		<p>Атлас кораблестроительных частей, приложенный к докладу о железных судах Морскому минис- тру, французского корабельного инженера Дюпюи де Лома (из ар- хива А.С. Меньшикова). (70x55см, бумага)</p>	<p>ноябрь 1843г.</p>	18	



№№ п/п.	Делопр. или старый инвен- тарный №	Заголовок единицы хранения	Даты начала и окончания еди- ницы хранения (крайние даты)	Количество листов	Отметки
<p>Внесено в опись <u>39 (тридцать девять)</u>  №№ <u>699 - 737</u>  Акт <u>Общ. от 04.12.82</u> № <u>327/4</u>  Всего по описи <u>737 (семьсот тридцать семь)</u>  Ст. хранитель фондов <u>И.И. Шиб</u>  Зав. архивохранилищем <u>И.И. Шиб</u>  Сотрудник группы учета <u>И.И. Шиб</u></p>					
438.		Чертежи нижней по- луды трамвая "Лайвли"		5/9	
439.		Чертежи верхней полуды трамвая "Лайвли"		5/9	
440.		тоже - боковой полуды трамвая "Лайвли"		5/9	
<p>Внесено в опись <u>3 (три)</u> ед. хр.  №№ <u>438, 439, 440</u>  Акт <u>об описи</u> от <u>29.11.88</u> № <u>876/193</u>  Всего по описи <u>440 (четыреста сорок)</u> ед. хр.  Ст. хранитель фондов <u>И.И. Шиб</u>  Зав. архивохранилищем <u>И.И. Шиб</u> <u>10.01.89.</u>  Сотрудник группы учета <u>И.И. Шиб</u> <u>17.01.89</u></p>					

Порядковый №	Старый инвентарный №	Название судна и чертежа	Главные размеры			Конструктор и строитель	Дата чертежа	Отметки
			Длина	Ширина	Глубина интюза			
		<div style="border: 1px solid black; padding: 5px;"> <p>В... о №245, 542.</p> <p>... о... неправильно поврежденных от 24.03.89.</p> <p>... 438 (символ трижды 6, 6 0 0 0 0 0)</p> <p>... зав. отд. Ленинск-</p> <p>... сотрудник группы учета СГ 24.04.89</p> </div>						
741		Чертеж и модель - плановый 2 <sup>х</sup> уровня корабля из коллекции Вильяма Келбриджа в серовом на английском языке.					1684г.	1.
742		Чертеж 50 <sup>ч</sup> числового корабля 4 <sup>го</sup> ранга из коллекции Вильяма Келбриджа в серовом на английском языке.					1684г.	1.
743		Чертеж 46 <sup>ч</sup> числового корабля 4 <sup>го</sup> ранга из коллекции Вильяма Келбриджа в серовом на английском языке.					1684г.	1.
744		Чертеж 36 <sup>ч</sup> - числового корабля 5 <sup>го</sup> ранга из коллекции Вильяма Келбриджа в серовом на английском языке.					1684г.	1.
745		Чертеж корабля 6 <sup>го</sup> ранга из коллекции Вильяма Келбриджа в серовом на английском языке.					1684г.	1.
746		Чертеж корабля 6 <sup>го</sup> ранга по старой методике в серовом на английском языке.					1684г.	1.

Порядковый №	Старый инвентарный №	Название судна и чертежа	Главные размерения			Конструктор и строитель	Дата чертежа	Отметка
			Длина	Ширина	Глубина интрюма			
747.		Чертеж 100-пушечной корабль ROYAL SOVERAIGN всехоронит на шпильном якорь					1697г. 1ч.	
<div style="border: 1px solid black; padding: 5px;"> <p>Внесено в опись <u>7 (семь) экз. хр.</u></p> <p>№№ <u>741 - 747</u></p> <p>Лист <u>прислано документов</u> № <u>          </u></p> <p>Всего по с <u>745 (семьсот сорок пять)</u></p> <p>Ст. хранитель <u>Сидов</u> <u>Волов</u></p> <p>Зав. архивохранилище: <u>Мл</u></p> <p>Сотрудник группы учета <u>Мел</u> <u>9.04.03</u></p> </div>								

ЛИСТ — ЗАВЕРИТЕЛЬ ДЕЛА

Ф. № 327 оп. № 2 л. № \_\_\_\_\_

В деле подшито и пронумеровано 1-11+67 = 69 листов

В том числе: лицевые листы \_\_\_\_\_ листов

Пропущенные номера \_\_\_\_\_

+ листов внутренней описи \_\_\_\_\_

Особенности физического состояния и оформления документов

№№ листов

Должность \_\_\_\_\_ подпись *[Signature]* расшифровка подписи /Сагаидиш/  
Дата 22.10.2009 Дата проверки 22.10.2009 на цифровое фотоконтрольное *[Signature]*  
Подпись